

POBLACION.

Investigaciones sobre la poblacion de Buenos Aires.

PRELIMINAR.

En el Tomo 2.º del Registro Estadístico de 1856, empezamos á publicar nuestras investigaciones sobre la poblacion de Buenos Aires y las continuamos en el Tomo 1.º de 1857, con los padrones de indios del Baradero, de Quilmes y encomienda de los Mocovis.

Presentamos en aquel todos los datos que no habia sido posible reunir sobre la materia, relativos á diferentes épocas y echamos sobre ellos una mirada rápida, considerándolos en general, pues la premura del tiempo nos impedia examinarlos detenidamente.

Nos reservamos para despues este exámen y al mismo tiempo que hemos continuado nuestras investigaciones sobre datos desconocidos para nosotros, nos hemos ocupado con detencion de los que ya poseiamos, considerándolos en sus diferentes fases y empezando por los mas antiguos.

Entre éstos ocupa el primer lugar el empadronamiento de la ciudad y campaña, practicado el año de 1744, que ahora presentamos en una serie de cuadros con todas las especificaciones que contienen los datos originales.

A pesar de sus vacíos, ellos suficientemente demuestran la composicion del pueblo en aquella época y ofrecen mil curiosos detalles que sabrán apreciar los hombres inteligentes para hacer importantes y muy variadas deducciones.

En el Tomo citado de 1856, hicimos algunas

observaciones acerca de este empadronamiento, á que nos referimos por no repetir las aquí.

Insertamos en seguida de este padron, el cuadro de la poblacion de esta ciudad en 1822, cuya copia nos ha proporcionado el Sr. Dr. D. Manuel R. Garcia

Los datos originales que sirvieron para formar ese cuadro, no los hemos hallado hasta el presente. La única noticia que teniamos del censo que se mandó hacer en dicho año, es la que dá el Registro Estadístico de aquella época, que expresa *no haberse podido completar el censo de la provincia por las dificultades que generalmente encuentra esta operacion en todo pais, á las que aquí debe agregarse la falta de costumbre y la consiguiente inexactitud con que contribuye á los datos el vecindario.*

Como esta observacion se refiere al censo de la Provincia, desde que tenemos á la vista el cuadro de la poblacion de la capital en los 33 cuarteles que entonces comprendia, debe creerse que el censo de la ciudad se completó; pues de otro modo no figurarian en el cuadro las cifras correspondientes á todos los distritos de ella.

Nada mas diremos, por ahora, sobre ese cuadro. Los que han preferido la facilidad de hacer cálculos sobre nuestra poblacion al trabajo de buscar las numerosas apreciaciones oficiales que de ella se han hecho, hallarán en dicho cuadro un desengaño, sino prueban su inexactitud ó la de sus fuentes.

EMPADRONAMIENTO DE LA CIUDAD DE BUENOS AIRES, EN 1744.

Poblacion de la seccion primera, segun sexo, estado y edad.

| SEXO. | ESTADO. | | | Sin especificacion. | Meses á 1 año. | EADAES. | | | | | | | Sin especificacion | TOTAL. | | |
|-------------|-----------|----------|----------|---------------------|----------------|---------|--------|---------|----------|----------|----------|----------|--------------------|--------|------------|--|
| | Solteros. | Casados. | Viuudos. | | | 1 á 3. | 4 á 6. | 7 á 10. | 11 á 20. | 21 á 30. | 31 á 40. | 41 á 50. | | | 51 arriba. | |
| Varones.... | 423 | 229 | 10 | 318 | 36 | 33 | 52 | 80 | 118 | 142 | 105 | 56 | 37 | 321 | 980 | |
| Mugeres.... | 301 | 211 | 60 | 433 | 2 | --- | --- | --- | 3 | 5 | 3 | 2 | 1 | 989 | 1,005 | |
| | 724 | 440 | 70 | 751 | 38 | 33 | 52 | 80 | 121 | 147 | 108 | 58 | 38 | 1,310 | 1,985 | |
| | 1,985 | | | | | | | | 1,985 | | | | | | | |

Poblacion de la seccion primera, segun sexo, color y ocupaciones.

| PATRIA. | SEXO. | | COLOR. | | | | OCUPACIONES. | | | | | | | | | | | | Totales | | | | | | |
|--------------------|----------|----------|----------|-----------|-----------|---------------------|---------------|----------|-----------|-------------|--------------|------------|-----------|-----------|-------------|----------|------------|---------|---------|----------|-----------|------------|------------|---------------------|-----|
| | Varones. | Mujeres. | Biancos. | De color. | De color. | Sin especificacion. | Almanceneros. | Armeros. | Barberos. | Caldereros. | Carpinteros. | Albaniles. | Esclavos. | Herreros. | Ferroleros. | Médicos. | Militares. | Peones. | | Sastres. | Tenderos. | Tanaderos. | Zapateros. | Sin especificacion. | |
| Porteños... | 1 | | | | | 1 | | | | | | | | | | | | | | | | | | | 1 |
| Cordobeses... | 8 | 4 | 1 | 1 | | 10 | | | | | | | | | | | | | | | | | | 10 | 12 |
| Santiaguinos | 3 | 1 | 1 | | | 3 | | | | | | | | | | | | | | | | | | | 4 |
| Sanjuaninos | 2 | 2 | | | | 4 | | | 1 | | | | | | | | | | | | | | | | 4 |
| Santafecinos | 2 | | 1 | | | 1 | | | | | | | | | | | | | | | | | 1 | | 2 |
| Correntinos | 6 | | | | | 6 | | | | | | | | | | | | | | | | | | | 6 |
| Salteños... | 3 | | 1 | | | 2 | | 1 | | | | | | | | | | | 1 | | | | | | 3 |
| Tucumanos | 2 | 2 | | | | 4 | | | | | | | | | | | | | 1 | | | | 1 | | 4 |
| Indios | 30 | 34 | 1 | 1 | | 62 | | | | 1 | | | | | | | | 10 | 2 | 1 | | | 2 | 49 | 64 |
| Chilenos... | 8 | | | | | 8 | | | | | | | | | | | | | | 7 | | | | | 8 |
| Peruanos | 17 | 2 | 3 | | | 16 | 1 | | | 1 | | | | | | | | | 3 | 1 | | 2 | | 11 | 19 |
| Paraguayos | 16 | | 1 | | | 15 | | | | 4 | | | | 1 | | | | | 1 | 2 | | | | 8 | 16 |
| Alemanes... | 1 | | | | | 1 | 1 | | | | | | | | | | | | | | | | | | 1 |
| Espanoles... | 101 | 4 | 3 | 1 | | 101 | | 3 | 2 | 2 | 1 | | | | 3 | 2 | | | 1 | 42 | 1 | 8 | | 39 | 105 |
| Ingleses... | 3 | | | | | 3 | | | | | | | | | | 1 | | | | | | | | 2 | 3 |
| Italianos... | 2 | | | | | 2 | | | | | | | | | | | | | | 2 | | | | | 2 |
| Franceses... | 1 | 1 | | | | 2 | | | | 1 | | | | | | | | | | | | | | 1 | 2 |
| Portugueses | 24 | | 3 | | | 21 | 2 | | | 1 | | | | | | | | | 5 | | | | 7 | | 9 |
| Sin especificacion | 750 | 955 | 47 | 87 | 1371 | | | 6 | 4 | 5 | 397 | 2 | | 12 | 2 | 8 | 17 | | | | | 4 | 1248 | 1705 | |
| | 980 | 1005 | 62 | 90 | 1833 | 4 | 110 | 2 | 15 | 6 | 397 | 2 | 4 | 3 | 12 | 21 | 75 | | | | 125 | 1395 | 1985 | | |
| | 1,985 | | 1,985 | | | | 1,985 | | | | | | | | | | | | | | | | | | |

Poblacion de la seccion segunda, segun sexo, estado y edades.

| SEXO. | ESTADO. | | | | Meses á un año | EDADES. | | | | | | | Sin especificacion | TOTALES. | | | | | | | | | |
|---------|----------|---------|--------|--------------------|----------------|---------|-------|--------|---------|---------|---------|---------|--------------------|----------|-----------|--|--|--|--|--|--|-----|-----|
| | Solteros | Casados | Vindos | Sin especificacion | | 1 á 3 | 4 á 6 | 7 á 10 | 11 á 20 | 21 á 30 | 31 á 40 | 41 á 50 | | | 51 arriba | | | | | | | | |
| Varones | | | | | 863 | | | | | | | | | | | | | | | | | 863 | 863 |
| Mujeres | | | | | 975 | | | | | | | | | | | | | | | | | 975 | 975 |
| Sumas | 1,838 | | | | | 1,838 | | | | | | | | 1,838 | | | | | | | | | |

Poblacion de la seccion segunda, segun patria, sexo, color y ocupaciones.

| PATRIA. | SEXO. | | COLOR. | | | | OCUPACIONES. | | | | | | | Sin especificacion | TOTALES. | |
|-------------------------|----------|----------|----------|-----------|----------|-----------|--------------------|--|--|--|--|--|--|--------------------|----------|-------|
| | Varones. | Mujeres. | Blancos. | De color. | Blancos. | De color. | Sin especificacion | | | | | | | | | |
| Sin especificacion..... | 863 | 975 | | | | | 1838 | | | | | | | | 1838 | 1,838 |
| Sumas..... | 1,838 | | 1,838 | | | | 1,838 | | | | | | | | | |

NOTA.—El padron correspondiente á esta Seccion, no lo hemos hallado con los demas: pero por un acuerdo del Cabildo de Buenos Aires de 28 de Septiembre de 1744, consta que ese padron produjo la suma de 1838 individuos, de los cuales 863 eran varones y 975 mugeres. A estos, pues, se reducen, hasta el presente, los datos que hemos podido conseguir, sobre los habitantes de esta seccion en 1744.

Poblacion de la Seccion Tercera segun sexo, estado y edades.

| SEXO. | ESTADO. | | | | EJADES. | | | | | | | | | | | Sin especificacion | TOTALES. |
|--------------|----------|---------|--------|--------------------|--------------------|-------|-------|--------|---------|---------|---------|---------|-----------|-----|-----|--------------------|----------|
| | Solteros | Casados | Viudos | Sin especificacion | De nubes á un año. | 1 á 3 | 4 á 6 | 7 á 10 | 11 á 20 | 21 á 30 | 31 á 40 | 41 á 50 | 51 arriba | | | | |
| Varones..... | 197 | 108 | 3 | 50 | 1 | 12 | 9 | 17 | 37 | 34 | 29 | 23 | 31 | 165 | 358 | | |
| Mujeres..... | 217 | 130 | 48 | 53 | 1 | 2 | 6 | 5 | 41 | 48 | 46 | 26 | 25 | 248 | 448 | | |
| Sumas..... | 414 | 238 | 51 | 103 | 2 | 14 | 15 | 22 | 78 | 82 | 75 | 49 | 56 | 413 | 806 | | |

Poblacion de la seccion tercera segun patria, sexo, color y ocupaciones.

| PATRIA. | SEXO. | | COLOR. | | | | OCUPACIONES. | | | | | | | | | | Sin especificacion | TOTALES. | |
|-------------------------|----------|----------|----------|-----------|----------|-----------|--------------------|----------|----------|---------|-----------|----------|-----------|-----------|---------|----------|--------------------|----------|-----------|
| | Varones. | Mujeres. | Blancos. | De color. | Blancos. | De color. | Sin especificacion | Albañil. | Almac'ro | Armero. | Carpint'o | Herrero. | Peltu'ro. | Sangrad'y | Sastre. | Tendero. | | | Zapatero. |
| Porteños..... | 238 | 346 | 155 | 83 | 209 | 85 | 52 | 3 | 3 | 1 | 3 | 3 | | | | | 2 | 569 | 584 |
| Santafecinos..... | 7 | 12 | 6 | 1 | 11 | 1 | | 1 | 1 | | | | | | | | | 16 | 19 |
| Corlobeses..... | 13 | 14 | 12 | | 12 | 2 | 1 | | | | | 1 | | | | | | 26 | 27 |
| Sanjuaninos..... | 1 | | 1 | | | | | | | | | | | | | | | 1 | 1 |
| Paraguayos..... | 7 | 1 | 7 | | 1 | | | | | | 3 | | | | | | | 5 | 8 |
| Espanoles..... | 23 | 1 | 23 | | 1 | | | | 7 | | | 2 | | 2 | | 1 | 1 | 11 | 24 |
| Franceses..... | 4 | | 4 | | | | | | | | | | 1 | | | | | 3 | 4 |
| Italianos..... | 2 | | 2 | | | | | | | 1 | | | | | | | | 1 | 2 |
| Portugueses..... | 3 | | 3 | | | | | | | | | | | | | 1 | 4 | 2 | 8 |
| Indios..... | 2 | 4 | | 2 | | 4 | | | | | | | | | | | 1 | 5 | 6 |
| Sin especificacion..... | 53 | 70 | | | | | 123 | 1 | | | | 3 | | | | | | 119 | 123 |
| Sumas..... | 358 | 448 | 218 | 86 | 234 | 92 | 176 | 6 | 12 | 1 | 6 | 9 | 1 | 2 | 1 | 2 | 8 | 758 | 806 |

Poblacion de la seccion cuarta, segun sexo, estado y edades.

| SEXO. | ESTADO. | | | | Sin especificacion | EIDADES. | | | | | | | | | | TOTAL. |
|--------------|-----------|----------|---------|--------------------|--------------------|----------------|--------|---------|----------|----------|----------|----------|------------|-----|-----|--------|
| | Solteros. | Casados. | Viudos. | Sin especificacion | | Meses á 1 año. | | | | | | | | | | |
| | | | | | | 1 á 3. | 4 á 6. | 7 á 10. | 11 á 20. | 21 á 30. | 31 á 40. | 41 á 50. | 51 arriba. | | | |
| Varones..... | 85 | 61 | 3 | 16 | 7 | 11 | 11 | 24 | 29 | 25 | 20 | 18 | 7 | 13 | 165 | |
| Mujeres..... | 95 | 63 | 21 | 4 | 7 | 11 | 11 | 24 | 1 | 1 | 18 | 7 | 181 | 183 | | |
| | 180 | 124 | 24 | 20 | 7 | 11 | 11 | 24 | 30 | 25 | 21 | 18 | 7 | 194 | 348 | |
| | 348 | | | | 348 | | | | | | | | | | | |

Poblacion de la seccion cuarta, segun patria, sexo, color y ocupaciones.

| PATRIA. | SEXO. | | COLOR. | | | | | OCCUPACIONES. | | | | | | | | | | TOTALES. | | |
|--------------------|----------|----------|----------|-----------|----------|-----------|--------------------|---------------|-----------|-----------|-----------|-----------|-------------|----------|-----------|------------|-------------|----------|-------------|--------------------|
| | Varones. | Mujeres. | Blancos. | De color. | Blancos. | De color. | Sin especificacion | Allanill's. | Atahon's. | Carteres. | Comor'te. | Esclavos. | Cerveceros. | Herrero. | Horneros. | Jornal'os. | Leonill'ro. | | Pescal't's. | Sin especificacion |
| Cordobeses..... | 2 | 2 | 2 | 1 | 1 | | | | 1 | | | | | | | | | | 3 | 4 |
| Correntinos..... | 1 | | 1 | | | | | | | | | | | | | | | | 1 | 1 |
| Mendocinos..... | | 1 | | 1 | | | | | | | | | | | | | | | 1 | 1 |
| Santiagueños..... | 4 | 2 | 4 | | 2 | | | | | | | | | 1 | | 1 | | | 3 | 6 |
| Tucumanos..... | 2 | 1 | 1 | | 1 | | 1 | | | | | | | | | | | | 3 | 3 |
| Santafecinos..... | 2 | 4 | 2 | | 4 | | | | | | | | | | | | | | 6 | 6 |
| Indios..... | 10 | 5 | | | | | 15 | | 1 | | | | | 1 | | 2 | | | 11 | 15 |
| Paraguayos..... | 3 | | 2 | | 1 | | | | | | | | | | | | | | 3 | 3 |
| Espanoles..... | 2 | | 2 | | | | | | | | | | | | | | | | 2 | 2 |
| Ingleses..... | 3 | | 3 | | | | | | | | | 3 | | | | | | | 3 | 3 |
| Sin especificacion | 136 | 168 | 109 | 19 | 43 | 20 | 113 | 1 | 1 | 2 | 12 | 3 | 1 | 1 | 5 | | | 2278 | 304 | |
| | 165 | 183 | 124 | 22 | 52 | 21 | 129 | 1 | 1 | 4 | 12 | 3 | 3 | 1 | 8 | 1 | | 2311 | 348 | |
| | 348 | | 348 | | | | | 348 | | | | | | | | | | | | |

Poblacion de la seccion quinta, segun sexo, estado y edades.

| SEXO. | ESTADO. | | | | Sin especificacion | EIDADES. | | | | | | | | | | TOTALES. |
|--------------|-----------|----------|---------|--------------------|--------------------|--------------------|--------|---------|----------|----------|----------|----------|------------|------|-------|----------|
| | Solteros. | Casados. | Viudos. | Sin especificacion | | De meses á un año. | | | | | | | | | | |
| | | | | | | 1 á 3. | 4 á 6. | 7 á 10. | 11 á 20. | 21 á 30. | 31 á 40. | 41 á 50. | 51 arriba. | | | |
| Varones..... | 532 | 197 | 9 | 320 | 16 | 64 | 86 | 107 | 212 | 218 | 106 | 77 | 42 | 130 | 1,058 | |
| Mujeres..... | 464 | 237 | 73 | 350 | 1 | 14 | 7 | 41 | 42 | 25 | 15 | 6 | 3 | 970 | 1,124 | |
| | 996 | 434 | 82 | 670 | 17 | 78 | 93 | 148 | 254 | 243 | 121 | 83 | 45 | 1100 | 2,182 | |
| | 2,182 | | | | 2,182 | | | | | | | | | | | |

Poblacion de la seccion quinta segun patria, sexo, color y ocupaciones.

| Patria. | SEXO. | | COLOR. | | | | | OCCUPACIONES. | | | | | | | | | | | | | | TOTALES. | | | | | | |
|-------------------------|----------|----------|----------|-----------|----------|-----------|---------------------|---------------|------------|-------------|--------------|---------|------------|-----------|-----------|----------|-------------|------------|--------------|-----------|----------|----------|-------------|-----------|-------------------|------------|---------------------|----|
| | Varones. | Mujeres. | Blancos. | De color. | Blancas. | De color. | Sin especificacion. | Agregados. | Albañiles. | Boticarios. | Carpinteros. | Cerero. | Confitero. | Esclavos. | Herreros. | Marinos. | Mayordomos. | Militares. | Negociantes. | Plateros. | Sastres. | | Sirvientes. | Tenderos. | Teniente Coronel. | Zapateros. | Sin especificacion. | |
| Santagueños..... | 1 | 1 | --- | --- | --- | 1 | 1 | 1 | --- | --- | --- | --- | --- | --- | --- | --- | --- | --- | --- | --- | --- | --- | --- | --- | --- | --- | 1 | 2 |
| Indios..... | 30 | 38 | --- | --- | 9 | 5 | 54 | 5 | --- | --- | --- | --- | 1 | --- | --- | --- | --- | --- | --- | --- | --- | --- | --- | --- | --- | 3 | 52 | 68 |
| Espanoles..... | 45 | 2 | 30 | 2 | --- | --- | 15 | 2 | 1 | --- | --- | --- | 2 | --- | --- | --- | 6 | 1 | --- | 112 | --- | --- | --- | --- | --- | 22 | 47 | |
| Portugueses..... | 1 | --- | --- | --- | --- | --- | 1 | --- | --- | --- | --- | --- | --- | --- | --- | --- | --- | --- | --- | --- | --- | --- | --- | --- | --- | 1 | 1 | |
| Estrangeros..... | 37 | --- | 27 | --- | --- | --- | 10 | --- | 3 | --- | --- | --- | 2 | --- | --- | --- | 6 | 3 | --- | 2 | --- | --- | --- | --- | 2 | 19 | 37 | |
| Sin especificacion..... | 944 | 1,083 | 379 | 371 | 473 | 434 | 370 | 15 | 5 | 6 | 1 | 1,308 | 2 | 7 | 6 | 1 | 23 | 312 | 36 | 46 | 1 | 23 | 1,531 | --- | 2,027 | --- | | |
| | 1,058 | 1,124 | 436 | 373 | 482 | 440 | 451 | 23 | 5 | 1 | 9 | 1 | 1,311 | 4 | 7 | 6 | 1 | 35 | 15 | 44 | 60 | 128 | 1,626 | --- | 2,182 | --- | | |
| | 2,182 | | 2,182 | | | | | 2,182 | | | | | | | | | | | | | | 2,182 | | | | | | |

Poblacion de la seccion sexta, segun sexo, estado y edades.

| Sexo. | ESTADO. | | | Sin especificacion | Meses á un año | EDADES. | | | | | Sin especificacion | TOTALES. | | | | |
|---------------|----------|---------|--------|--------------------|----------------|---------|---------|---------|---------|-----------|--------------------|----------|----|-----|-------|--|
| | Solteros | Casados | Viudos | | | 7 á 10 | 11 á 20 | 21 á 30 | 31 á 40 | 51 arriba | | | | | | |
| Varones | 272 | 167 | 3 | 277 | 2 | 1 | 5 | 17 | 56 | 53 | 51 | 25 | 17 | 432 | 630 | |
| Mujeres..... | 169 | 117 | 29 | 71 | 3 | .. | .. | 1 | 1 | 1 | .. | .. | 1 | 379 | 386 | |
| | 441 | 224 | 32 | 348 | 5 | 1 | 5 | 18 | 57 | 54 | 51 | 25 | 18 | 811 | 1,045 | |
| | 1,045 | | | | 1,045 | | | | | | | | | | | |

Poblacion de la seccion sexta, segun patria, sexo, color y ocupaciones.

| Patria. | Sexo. | | COLOR. | | | | OCUPACIONES. | | | | | | | | | | | | | Totales | | | | | | | |
|--------------------|----------|----------|----------|-----------|----------|-----------|---------------------|---------------|----------------|---------------|----------|---------|-------------|----------|----------|-----------|-------------|-----------|-------------|---------|-------------|-------------|-----------|-----------|---------------------|-----|-----|
| | Varones. | Mujeres. | Blancos. | De color. | Blancas. | De color. | Sin especificacion. | Propietarios. | Arrendatarios. | Comerciantes. | Marinos. | Sastres | Costureras. | Esclavos | Barberos | Albañiles | Labradores. | Zapateros | Lavanderas. | | Pescadores. | Carpinteros | Pintores. | Abogados. | Sin especificacion. | | |
| Porteños..... | 74 | 32 | 7 | .. | .. | .. | 99 | 33 | 6 | 6 | 1 | 5 | 1 | 3 | 4 | 2 | 16 | 2 | 1 | 1 | 1 | .. | .. | .. | 25 | 106 | |
| Sanrafaelinos | 1 | 1 | .. | .. | .. | .. | 2 | .. | .. | .. | .. | .. | .. | .. | .. | .. | .. | .. | .. | .. | .. | .. | .. | .. | .. | 2 | .. |
| Correntinos | 1 | .. | .. | .. | .. | .. | 1 | .. | .. | .. | .. | .. | .. | .. | .. | .. | .. | .. | .. | .. | .. | .. | .. | .. | .. | 1 | .. |
| Cordobeses | 5 | 2 | .. | .. | .. | .. | 7 | 3 | .. | 2 | 1 | .. | .. | .. | .. | 1 | .. | .. | .. | .. | .. | .. | .. | .. | .. | 7 | .. |
| Tucumanos | 3 | .. | .. | .. | .. | .. | 3 | .. | .. | .. | .. | .. | .. | .. | .. | .. | .. | .. | .. | .. | .. | .. | .. | .. | .. | 3 | .. |
| Santiago'nos | 1 | .. | .. | .. | .. | .. | 1 | 1 | .. | .. | .. | .. | .. | .. | .. | .. | .. | .. | .. | .. | .. | .. | .. | .. | .. | 1 | .. |
| Mendoza'nos | 2 | .. | .. | .. | .. | .. | 2 | .. | .. | .. | .. | .. | .. | .. | .. | .. | .. | .. | .. | .. | .. | .. | .. | .. | .. | 2 | .. |
| Saltados | 1 | .. | .. | .. | .. | .. | 1 | 1 | .. | .. | .. | .. | .. | .. | .. | .. | .. | .. | .. | .. | .. | .. | .. | .. | .. | 1 | .. |
| Paraguayos | 6 | 1 | .. | .. | .. | .. | 6 | 2 | 1 | 1 | 1 | .. | .. | .. | .. | 2 | 1 | .. | .. | .. | 1 | .. | .. | .. | .. | 6 | .. |
| Chileno | 5 | 1 | .. | .. | .. | .. | 6 | 1 | 1 | 1 | 1 | .. | .. | .. | .. | .. | .. | .. | .. | .. | .. | .. | .. | .. | .. | 6 | .. |
| Peruanos | 4 | .. | .. | .. | .. | .. | 4 | .. | .. | .. | .. | .. | .. | .. | .. | .. | .. | .. | .. | .. | .. | .. | .. | .. | .. | 4 | .. |
| Espanoles | 48 | 3 | .. | .. | .. | .. | 51 | 20 | 5 | 20 | 4 | .. | .. | .. | .. | .. | .. | .. | 2 | .. | .. | .. | .. | .. | .. | 51 | .. |
| Italianos | 5 | .. | .. | .. | .. | .. | 3 | 4 | .. | .. | .. | .. | .. | .. | .. | .. | .. | .. | .. | .. | .. | .. | .. | .. | .. | 5 | .. |
| Portugueses | 3 | .. | .. | .. | .. | .. | 3 | .. | .. | 2 | .. | .. | .. | .. | .. | .. | .. | .. | .. | .. | .. | .. | .. | .. | .. | 3 | .. |
| Inclises | 1 | .. | .. | .. | .. | .. | 1 | .. | .. | 1 | .. | .. | .. | .. | .. | .. | .. | .. | .. | .. | 1 | .. | .. | .. | .. | 1 | .. |
| Sin especificacion | 409 | 347 | 273 | 226 | 323 | 224 | .. | 40 | 11 | 3 | 4 | 4 | 2 | 249 | .. | .. | .. | .. | .. | .. | 1 | 1 | 1 | 1 | .. | 509 | 846 |
| | 1,045 | | | 1,045 | | | | 1,045 | | | | | | | | | | | | | 1,045 | | | | | | |

Poblacion de la Seccion Septima, segun sexo, estado y edades.

| PATRIA. | ESTADO. | | | | EADAES. | | | | | | | TOTALES. | | | |
|--------------------------|-----------|----------|---------|---------------------|--------------------|-------|-------|--------|---------|---------|---------|----------|---------|-----------|---------------------|
| | Solteros. | Casados. | Vindos. | Sin especificacion. | De meses á un año. | 1 á 3 | 4 á 6 | 7 á 10 | 11 á 20 | 21 á 30 | 31 á 40 | | 41 á 50 | 51 arriba | Sin especificacion. |
| Varones | | | | | | | | | | | | | | | |
| Mugeres | | | | | | | | | | | | | | | |
| Sin especificacion | | | | 638 | | | | | | | | | | 638 | 638 |
| | 638 | | | | 638 | | | | | | | | | | |

Poblacion de la Seccion Septima segun patria, sexo, color y ocupaciones.

| PATRIA. | SEXO. | | | COLOR. | | | | OCUPACIONES. | | | | TOTALES. | |
|--------------------------|----------|----------|---------------------|----------|-----------|----------|-----------|---------------------|---------------------|---------------------|---------------------|----------|-----|
| | Varones. | Mugeres. | Sin especificacion. | Blancos. | De color. | Blancas. | De color. | Sin especificacion. | Sin especificacion. | Sin especificacion. | Sin especificacion. | | |
| Sin especificacion | | | 638 | | | | | | | | | 638 | 638 |
| | 638 | | | 638 | | | | 638 | | | | | |

NOTA.—Por un acuerdo del Cabildo de Buenos Aires, fecha 16 de Octubre de 1744, consta que la suma de individuos empadronados en esta seccion, ascendió á 638. Es la única noticia que hemos hallado hasta el presente relativa á este padron estraviado.

Poblacion de la Seccion Octava, segun sexo, estado y edades.

| SEXO. | ESTADO. | | | | EADAES. | | | | | | | | | | TOTALES. |
|---------------|----------|---------|--------|--------------------|----------------|-------|-------|--------|---------|---------|---------|---------|-----------|--------------------|----------|
| | Solteros | Casados | Vindos | Sin especificacion | Meses á un año | 1 á 3 | 4 á 6 | 7 á 10 | 11 á 20 | 21 á 30 | 31 á 40 | 41 á 50 | 51 arriba | Sin especificacion | |
| Varones | 133 | 66 | 4 | 33 | 11 | 16 | 24 | 32 | 46 | 42 | 12 | 19 | 7 | 27 | 236 |
| Mugeres..... | 67 | 74 | 21 | 69 | | | | | | | | | | 231 | 231 |
| | 200 | 140 | 25 | 102 | 11 | 16 | 24 | 32 | 46 | 42 | 12 | 19 | 7 | 258 | 467 |
| | 467 | | | | 467 | | | | | | | | | | |

Poblacion de la Seccion Octava segun patria, sexo, color y ocupaciones.

| PATRIA. | SEXO. | | COLOR. | | | | OCUPACIONES. | | | | | | | | | | | TOTALES. | | | |
|--------------------|----------|----------|----------|-----------|----------|-----------|--------------------|--------------|---------------|--------------|-----------|-----------|--------------|------------|------------|------------|---------|----------|----------------|-------------|--------------------|
| | Varones. | Mujeres. | Blancos. | De color. | Blancos. | De color. | Sin especificacion | Almaceneros. | Agricultores. | Carpenteros. | Chaceros. | Esclavos. | Estancieros. | Marineros. | Militares. | Pelugeros. | Peones. | | Proprietarios. | Carniceros. | Sin especificacion |
| Porteños..... | 4 | 2 | | | | | 6 | | | | | | | | | | | | | | 6 |
| Cordobeses..... | 7 | 3 | | 2 | | | 8 | | 1 | | | | | | | | | | | | 10 |
| Tucumanos..... | | 1 | | | | | 1 | | | | | | | | | | | | | | 1 |
| Mendocinos..... | 2 | 2 | | | | | 4 | | | | | | | | | | | | | | 4 |
| Paraguayos..... | 3 | 1 | 3 | | 1 | | 4 | | | | | | 1 | | | | | | | | 4 |
| Espanoles..... | 11 | 13 | 11 | | 13 | | | | 3 | 1 | | | 1 | | | | 1 | 1 | 1 | 1 | 16 |
| Franceses..... | 3 | | 3 | | | | | | 1 | | | | | | 1 | | 1 | | | | 3 |
| Portugueses..... | 4 | | | | | | 4 | | 2 | | | | | | | | 1 | | | | 4 |
| Italianos..... | 1 | | 1 | | | | | | 1 | | | | | | | | | | | | 1 |
| Indios..... | 3 | 2 | | 3 | | 2 | | | | | | | | | | | | | | | 5 |
| Sin especificacion | 198 | 20 | | | | | 405 | | 7 | 7 | 5 | 25 | 7 | 2 | 5 | 16 | 16 | 8 | 307 | | 405 |
| | 236 | 231 | 18 | 5 | 14 | 2 | 428 | 4 | 8 | 10 | 6 | 25 | 8 | 3 | 5 | 1 | 17 | 26 | 10 | 344 | 467 |
| | 467 | | 467 | | | | 467 | | | | | | | | | | | | | | |

Empadronamiento de la guarnicion de Buenos Aires, y familias de los militares en el año de 1744, segun sexo, estado y edades.

| SEXO. | ESTADO. | | | | Sin especificacion | EADAES. | | | | | | | | Sin especificacion | TOTAL. |
|--------------|-----------|----------|---------|----------------|--------------------|---------|--------|---------|----------|----------|----------|----------|------------|--------------------|--------|
| | Solteros. | Casados. | Vindos. | Meses á 1 año. | | 1 á 3. | 4 á 6. | 7 á 10. | 11 á 20. | 21 á 30. | 31 á 40. | 41 á 50. | 51 arriba. | | |
| Varones..... | 361 | 224 | 6 | 66 | 24 | 55 | 54 | 48 | 46 | 5 | 1 | 2 | 2 | 420 | 657 |
| Mujeres..... | | 224 | | 33 | | | | | 1 | | | | | 256 | 257 |
| | 361 | 448 | 6 | 99 | 24 | 55 | 54 | 48 | 47 | 5 | 1 | 2 | 2 | 676 | 914 |
| | 914 | | | | 914 | | | | | | | | | | |

Guarnicion de Buenos Aires y familias de los militares, segun patria, sexo, color y ocupaciones.

| Sin especificacion de Patria. | SEXO. | | COLOR. | | | | OCUPACIONES. | | | | | | | | | | | TOTALES. | |
|-------------------------------|----------|----------|----------|-----------|----------|-----------|--------------------|------------|-----------|----------|----------|-----------|-------|----------|----------|----------|------------|----------|--------------------|
| | Varones. | Mujeres. | Blancos. | De color. | Blancos. | De color. | Sin especificacion | T. coronel | Capitan's | Teniente | Alferez. | Sargent's | Cabos | Tambor's | Soldados | Esclavos | Propiet's. | | Sin especificacion |
| Individuos..... | 657 | 257 | | | | | 914 | 1 | 13 | 1 | 4 | 3 | 19 | 2 | 320 | 13 | 10 | 528 | 914 |
| | 914 | | 914 | | | | 914 | | | | | | | | | | | | |

EMPADRONAMIENTO DE LA CAMPAÑA DE BUENOS AIRES EN 1744.

Poblacion del pago de las Conchas, segun sexo, estado y edades.

| SEXO. | ESTADO. | | | | Sin especificacion | Meses á 1 año. | EJADES. | | | | | | | | Sin especificacion | TOTAL. |
|--------------|-----------|----------|----------|-----|--------------------|----------------|---------|--------|---------|----------|----------|----------|----------|------------|--------------------|--------|
| | Solteros. | Casados. | Viuolos. | | | | 1 á 3. | 4 á 6. | 7 á 10. | 11 á 20. | 21 á 30. | 31 á 40. | 41 á 50. | 51 arriba. | | |
| Varones..... | 110 | 151 | 3 | 163 | 2 | 28 | 40 | 44 | 64 | 69 | 38 | 21 | 25 | 96 | 427 | |
| Mugeres..... | 114 | 184 | 12 | 29 | 2 | 28 | 40 | 44 | 64 | 69 | 38 | 21 | 25 | 339 | 339 | |
| | 224 | 335 | 15 | 192 | 2 | 28 | 40 | 44 | 64 | 69 | 38 | 21 | 25 | 435 | 766 | |
| | 766 | | | | | 766 | | | | | | | | | | |

Poblacion del pago de las Conchas, segun patria, sexo, color y ocupaciones.

| PATRIA. | SEXO. | | COLOR. | | | | OCUPACIONES. | | | | | | TOTALES. | |
|----------------------|----------|----------|----------|-----------|----------|-----------|--------------|----------------|----------------|------------|---------|-----------|----------|---------------------|
| | Varones. | Mugeres. | Biancos. | De color. | Biancas. | De color. | Capitan. | Proprietarios. | Arrendatarios. | Capataces. | Peones. | Escarros. | | Sin especificacion. |
| Porteños..... | 66 | 14 | 66 | | 14 | | 1 | 22 | 5 | | | | 52 | 80 |
| Santafecinos..... | 2 | | 2 | | | | | 2 | | | | | | 2 |
| Correntinos..... | 5 | | 5 | | | | | 1 | | | 2 | | 2 | 5 |
| Cordobeses..... | 8 | 2 | 8 | | 2 | | | 1 | | | 2 | | 7 | 10 |
| Tucumanos..... | 2 | | 2 | | | | | | | | 1 | | 1 | 2 |
| Santiagueños..... | 9 | | 9 | | | | | | | | 4 | | 5 | 9 |
| Mendocinos..... | 10 | | 10 | | | | | 1 | 2 | | 1 | | 6 | 10 |
| Paraguayos..... | 13 | | 13 | | | | | 1 | 4 | | 3 | | 5 | 13 |
| Chilenos..... | 3 | | 3 | | | | | | 3 | | | | | 3 |
| Peruanos..... | 1 | | 1 | | | | | | 1 | | | | | 1 |
| Espanoles..... | 7 | | 7 | | | | | 1 | | 1 | 2 | | 3 | 7 |
| Italianos..... | 1 | | 1 | | | | | | | | | | 1 | 1 |
| Portugueses..... | 5 | | 5 | | | | | 1 | 3 | | | | 1 | 5 |
| Indios..... | 8 | 6 | | 8 | | 6 | | | | | 4 | | 10 | 14 |
| Sin especificacion.. | 287 | 317 | 242 | 45 | 298 | 19 | | 20 | 23 | 1 | 14 | 17 | 529 | 604 |
| | 427 | 339 | 374 | 53 | 314 | 25 | 1 | 49 | 42 | 2 | 33 | 17 | 622 | 766 |
| | 766 | | 766 | | | | 766 | | | | | | | |

Poblacion del pago de la Cañada de Escobari, segun sexo, estado y edades.

| SEXO. | ESTADO. | | | EDADES. | | | | | Sin especificacion | TOTALES | | | | |
|--------------|-----------|----------|---------|--------------------|----|------------------------|----|-----|--------------------|---------|----|----|---|-----|
| | Solteros. | Casados. | Viudos. | De menos de un año | | De un año á cinco años | | | | | | | | |
| Varones..... | 192 | 83 | 5 | 9 | 22 | 27 | 43 | 69 | 53 | 27 | 19 | 12 | 2 | 583 |
| Mujeres..... | 142 | 83 | 5 | 4 | 29 | 20 | 34 | 64 | 41 | 18 | 3 | 3 | 2 | 927 |
| | 334 | 166 | 10 | 13 | 51 | 56 | 77 | 133 | 94 | 45 | 22 | 15 | 4 | 510 |
| | 510 | | | 510 | | | | | | | | | | 510 |

Poblacion del pago de la Cañada de Escobari, segun patria, sexo, color y ocupaciones.

| PATRIA | SEXO. | | COLOR. | | OCUPACIONES. | | | | | Sin especificacion | TOTALES. | | | | |
|--------------------|----------|----------|-----------|----------|--------------|----------|--------------------|-------------|---------|--------------------|----------|-----------|-----|-----|-----|
| | Varones. | Mujeres. | De color. | Blancos. | Capitan. | Alferes. | Maestro de escuela | Carpintero. | Peones. | | | Esclavos. | | | |
| Porteños..... | 224 | 219 | 227 | 7 | 216 | 3 | 1 | 2 | 1 | 2 | 447 | 453 | | | |
| Bataochinos..... | 1 | 1 | 4 | 1 | 1 | 2 | 1 | 1 | 1 | 14 | 13 | 1 | | | |
| Correntinos..... | 4 | 4 | 4 | 4 | 4 | 4 | 4 | 4 | 4 | 4 | 4 | 4 | | | |
| Ordovosos..... | 4 | 4 | 4 | 4 | 4 | 4 | 4 | 4 | 4 | 4 | 4 | 4 | | | |
| Santibagueños..... | 5 | 5 | 5 | 5 | 5 | 5 | 5 | 5 | 5 | 5 | 5 | 5 | | | |
| Mendochos..... | 2 | 2 | 2 | 2 | 2 | 2 | 2 | 2 | 2 | 2 | 2 | 2 | | | |
| Parguayos..... | 4 | 4 | 4 | 4 | 4 | 4 | 4 | 4 | 4 | 4 | 4 | 4 | | | |
| Españoles..... | 3 | 3 | 3 | 3 | 3 | 3 | 3 | 3 | 3 | 3 | 3 | 3 | | | |
| Portugueses..... | 1 | 1 | 1 | 1 | 1 | 1 | 1 | 1 | 1 | 1 | 1 | 1 | | | |
| Indios..... | 13 | 7 | 13 | 13 | 7 | 7 | 1 | 1 | 7 | 13 | 12 | 20 | | | |
| Sin especificacion | 13 | 13 | 13 | 13 | 13 | 13 | 13 | 13 | 13 | 13 | 13 | 13 | 13 | | |
| | 283 | 227 | 250 | 33 | 217 | 10 | 1 | 2 | 1 | 1 | 14 | 13 | 478 | 510 | |
| | 510 | | 510 | | 510 | | | | | | | | | | 510 |

Poblacion del pago del Pilar, segun sexo, estado y edades.

| SEXO. | ESTADO. | | | EDADES. | | | | | Sin especificacion | TOTALES | | | | |
|--------------|-----------|----------|---------|--------------------|----|------------------------|----|----|--------------------|---------|----|---|-----|-----|
| | Solteros. | Casados. | Viudos. | De menos de un año | | De un año á cinco años | | | | | | | | |
| Varones..... | 113 | 52 | 2 | 3 | 9 | 13 | 25 | 42 | 35 | 16 | 10 | 6 | 8 | 167 |
| Mujeres..... | 77 | 52 | 3 | 7 | 14 | 11 | 16 | 43 | 20 | 11 | 8 | 2 | ... | 132 |
| | 190 | 104 | 5 | 10 | 23 | 24 | 41 | 85 | 55 | 27 | 18 | 8 | 3 | 299 |
| | 299 | | | 299 | | | | | | | | | | 299 |

Poblacion del pago del Pilar, segun patria, sexo, color y ocupaciones.

| Patria. | Sexo | | Color | | | Ocupaciones | | | | | | TOTALES | | |
|------------------------|---------|---------|----------|---------|----------|--------------------|---------|----------|-----------|------------|--------|---------|--------------------|-----|
| | Varones | Mujeres | De color | Blancas | De color | Sin especificacion | Capataz | Esclavos | Militares | Montañeses | Peones | | Sin especificacion | |
| Portoños..... | 138 | 111 | | | | 245 | | | | | | | 241 | 249 |
| Caribolenses..... | 3 | 1 | | | | 4 | | | | | | | 1 | 4 |
| Santificenos..... | 1 | | | | | 1 | | | | | | | 1 | 1 |
| Santaguuchos..... | 1 | | | | | 1 | | | | | | | 1 | 1 |
| Paraguayos..... | 4 | | | | | 4 | | 1 | | | | | 2 | 4 |
| Espanoles..... | 5 | | | | | 5 | | | | | 1 | | 3 | 5 |
| Portugueses..... | 1 | | | | | 1 | | | | | | | 1 | 1 |
| Indios..... | 8 | 3 | | | | 11 | | | | | | | 11 | 11 |
| Sin esp. cifacion..... | 6 | 17 | 19 | | 4 | 11 | 10 | | | | 8 | | 11 | 23 |
| Sumas..... | 167 | 132 | 19 | | 4 | 266 | 1 | 10 | 4 | 1 | 17 | | 266 | 299 |
| | 299 | | 299 | | | 299 | | | | | | 299 | | |

Poblacion del pago de Lujan, segun sexo, estado y edades.

| Sexo. | ESTADO | | | Edades | | | | | | TOTALES. | | | | |
|--------------|----------|---------|--------|------------------|-------|-------|--------|---------|---------|----------|---------|---------|-----------|----|
| | Solteros | Casados | Viudos | Demosen de 1 año | 1 & 3 | 4 & 6 | 7 & 10 | 11 & 20 | 21 & 30 | | 31 & 40 | 41 & 50 | 51 arriba | |
| Varones..... | 300 | 110 | 13 | 9 | 40 | 34 | 63 | 117 | 74 | 37 | 25 | 24 | 423 | |
| Mujeres..... | 228 | 110 | 19 | 10 | 32 | 32 | 52 | 112 | 53 | 39 | 16 | 11 | 357 | |
| | 528 | | | 230 | 32 | 19 | 72 | 66 | 115 | 229 | 127 | 76 | 41 | 35 |
| | 780 | | | 780 | | | | | | | | | 780 | |



Poblacion del pago de Lujan, segun patria, sexo, color y ocupaciones.

| PATRIA. | SEXO. | | COLOR. | | | | | OCCUPACIONES. | | | | | Totales. | |
|----------------------|---------|---------|---------|-----------|----------|-----------|---------------------|---------------|-----------|------------|---------|------------|----------|---------------------|
| | Varones | Mujeres | Blanos. | De color. | Blancas. | De color. | Sin especificacion. | Comisario. | Esclavos. | Militares. | Peones. | Capataces. | | Sin especificacion. |
| Argentinos..... | 408 | 331 | 381 | 27 | 322 | 9 | --- | 1 | 27 | 7 | 5 | --- | 699 | 739 |
| Santafecinos..... | 1 | 1 | 1 | --- | --- | 1 | --- | 1 | 1 | --- | --- | --- | 1 | 2 |
| Santiagueños..... | 1 | --- | 1 | --- | --- | --- | --- | --- | --- | --- | --- | --- | 1 | 1 |
| Tucumanos..... | 3 | 1 | 3 | --- | 1 | --- | --- | --- | --- | 1 | --- | --- | 3 | 4 |
| Cordobeses..... | 1 | --- | 1 | --- | --- | --- | --- | --- | --- | --- | --- | --- | 1 | 1 |
| Paraguayos..... | 1 | --- | 1 | --- | --- | --- | --- | --- | --- | 1 | --- | --- | 1 | 1 |
| Espanoles..... | 2 | --- | 2 | --- | --- | --- | --- | --- | --- | --- | --- | --- | 2 | 2 |
| Portugueses..... | 1 | --- | 1 | --- | --- | --- | --- | --- | --- | --- | --- | --- | 1 | 1 |
| Franceses..... | 2 | --- | 2 | --- | --- | --- | --- | --- | --- | --- | --- | --- | 2 | 2 |
| Indios..... | 3 | --- | --- | --- | --- | 10 | --- | --- | --- | 2 | --- | --- | 6 | 10 |
| Sin especificacion.. | 17 | --- | --- | --- | --- | 5 | 12 | --- | 17 | --- | --- | --- | 2 | 17 |
| | 423 | 357 | 393 | 27 | 323 | 15 | 22 | 1 | 45 | 7 | 9 | 2 | 716 | 780 |
| | 780 | | 780 | | | | | 780 | | | | | | |

Poblacion del pago de la Cañada de la Cruz, segun sexo, estado y edades.

| SEXO. | ESTADO. | | | | EIDADES. | | | | | | | | Totales. | |
|--------------|-----------|----------|---------|---------------------|-------------------|--------|--------|---------|----------|----------|----------|----------|----------|------------|
| | Solteros. | Casados. | Viudos. | Sin especificacion. | Demonos de 1 año. | 1 á 3. | 4 á 6. | 7 á 10. | 11 á 20. | 21 á 30. | 31 á 40. | 41 á 50. | | 51 arriba. |
| Varones..... | 150 | 114 | 2 | 16 | --- | 35 | 21 | 49 | 50 | 56 | 40 | 11 | 20 | 282 |
| Mujeres..... | 137 | 86 | 11 | 5 | --- | 19 | 35 | 20 | 61 | 53 | 26 | 11 | 14 | 239 |
| | 287 | 200 | 13 | 21 | --- | 54 | 56 | 69 | 111 | 109 | 66 | 22 | 34 | 521 |
| | 521 | | | | 521 | | | | | | | | | |

Poblacion del pago de la Cañada de la Cruz, segun patria, sexo, color y ocupaciones.

| PATRIA. | SEXO. | | COLOR. | | | | OCUPACIONES. | | | | | Totales. |
|-------------------------|----------|----------|----------|-----------|----------|-----------|---------------|----------------|---------|-----------|---------------------|----------|
| | Varones. | Mujeres. | Blancos. | De color. | Blancas. | De color. | Propietarios. | Arrendatarios. | Peones. | Esclavos. | Sin especificacion. | |
| Porteños..... | 190 | 231 | 188 | 2 | 230 | 1 | 43 | 10 | 3 | | 365 | 421 |
| Santafecinos..... | 15 | | 15 | | | | 1 | 2 | | | 12 | 15 |
| Cordoveses..... | 15 | | 15 | | | | | | | | 15 | 15 |
| Santiagueños..... | 10 | | 10 | | | | 1 | | | | 9 | 10 |
| Paraguayos..... | 11 | | 11 | | | | 2 | | 1 | | 8 | 11 |
| Franceses..... | 2 | | 2 | | | | 1 | 1 | | | | 2 |
| Portugueses..... | 6 | | 6 | | | | 1 | 1 | | | 4 | 6 |
| Indios..... | 21 | | | 21 | | | | | 13 | | 8 | 21 |
| Sin especificacion..... | 12 | 8 | | 12 | | 8 | | | | 20 | | 20 |
| Sumas..... | 282 | 239 | 247 | 35 | 230 | 9 | 49 | 14 | 17 | 20 | 421 | 521 |
| | 521 | | 521 | | | | 521 | | | | | |

Poblacion del pago de la Pesquería, segun sexo, estado y edades.

| SEXO. | ESTADO. | | | | EPADES. | | | | | | | | TOTALES. | |
|--------------|----------|---------|--------|---------------------|----------------|-------|-------|--------|---------|---------|---------|---------|----------|-----------|
| | Solteros | Casados | Viudos | Sin especificacion. | Demos de 1 año | 1 á 3 | 4 á 6 | 7 á 10 | 11 á 20 | 21 á 30 | 31 á 40 | 41 á 50 | | 51 arriba |
| Varones..... | 93 | 44 | 1 | 10 | | 15 | 12 | 14 | 29 | 35 | 25 | 10 | 8 | 148 |
| Mujeres..... | 56 | 44 | 1 | 8 | | 14 | 10 | 21 | 22 | 24 | 11 | 4 | 3 | 109 |
| Sumas..... | 149 | 88 | 2 | 18 | | 29 | 22 | 35 | 51 | 59 | 36 | 14 | 11 | 257 |
| | 257 | | | | 257 | | | | | | | | | |

Poblacion del pago de la Pesqueria, segun patria, sexo, color y ocupaciones.

| PATRIA. | SEXO. | | COLOR. | | | | OCUPACIONES. | | | | | TOTALES. |
|-------------------------|----------|----------|----------|-----------|----------|-----------|---------------|----------------|---------|-----------|---------------------|----------|
| | Varones. | Mujeres. | Blancos. | De color. | Blancas. | De color. | Propietarios. | Arrendatarios. | Peones. | Esclavos. | Sin especificacion. | |
| Porteños..... | 109 | 90 | 109 | | 90 | | 12 | 6 | 16 | | 165 | 199 |
| Cordoveses..... | 2 | | 2 | | | | | | | | 2 | 2 |
| Santiagueños..... | 4 | | 4 | | | | | | 3 | | 1 | 4 |
| Paraguayos..... | 9 | | 9 | | | | 1 | | 5 | | 3 | 9 |
| Espanoles..... | 3 | | 3 | | | | | | 2 | | 1 | 3 |
| Portugueses..... | 3 | | 2 | | | | | 1 | | | 1 | 2 |
| Indios..... | 12 | 7 | | 12 | | 7 | | | 6 | | 13 | 19 |
| Sin especificacion..... | 7 | 12 | | 7 | | 12 | | | | 19 | | 19 |
| Sumas..... | 148 | 109 | 129 | 19 | 90 | 19 | 13 | 7 | 32 | 19 | 186 | 257 |
| | 257 | | 257 | | | | 257 | | | | | |

Poblacion del pago de Arcco, segun sexo, estado y edades.

| SEXO. | ESTADO. | | | | EDADES. | | | | | | | | | | | TOTALES. |
|--------------|-----------|----------|---------|---------------------|--------------------|-------|-------|--------|---------|---------|---------|---------|-----------|---------------------|-----|----------|
| | Solteros. | Casados. | Viudos. | Sin especificacion. | De menos de un año | 1 á 3 | 4 á 6 | 7 á 10 | 11 á 20 | 21 á 30 | 31 á 40 | 41 á 50 | 51 arriba | Sin especificacion. | | |
| Varones..... | 93 | 67 | 1 | 54 | | 8 | 15 | 15 | 16 | 25 | 10 | 3 | 5 | 118 | 215 | |
| Mujeres..... | 57 | 58 | 5 | 14 | | 1 | 8 | 13 | 10 | 4 | 2 | 2 | | 94 | 134 | |
| Sumas..... | 150 | 125 | 6 | 68 | | 9 | 23 | 28 | 26 | 29 | 12 | 5 | 5 | 212 | 349 | |
| | 349 | | | | 349 | | | | | | | | | | | |

Poblacion del pago de Areco, segun patria, sexo, color y ocupaciones

| PATRIA. | SEXO. | | COLOR. | | | | OCUPACIONES. | | | | | TOTALES. | |
|-------------------------|------------|------------|------------|-----------|------------|-----------|--------------|----------------|----------------|-----------|-----------|------------|---------------------|
| | Varones. | Mujeres. | Blancos. | De color. | Blancas. | De color. | Capitan. | Proprietarios. | Arrendatarios. | Peones. | Esclavos. | | Sin especificacion. |
| Porteños..... | 46 | 40 | 40 | 6 | 35 | 5 | 1 | 5 | --- | 2 | --- | 78 | 86 |
| Correntinos..... | 8 | --- | 8 | --- | --- | --- | --- | --- | --- | 1 | --- | 7 | 8 |
| Cordoveses..... | 15 | --- | 11 | 4 | --- | --- | --- | 2 | --- | --- | --- | 13 | 15 |
| Santiaguinos..... | 5 | --- | 5 | --- | --- | --- | --- | 1 | --- | --- | --- | 4 | 5 |
| Mendocinos..... | 1 | --- | 1 | --- | --- | --- | --- | --- | 1 | --- | --- | 1 | 1 |
| Paraguayos..... | 12 | --- | 12 | --- | --- | --- | --- | 1 | --- | 1 | --- | 10 | 12 |
| Chilenos..... | 1 | --- | 1 | --- | --- | --- | --- | --- | --- | --- | --- | 1 | 1 |
| Espanoles..... | 1 | --- | 1 | --- | --- | --- | --- | --- | --- | --- | --- | 1 | 1 |
| Portugueses..... | 2 | --- | 2 | --- | --- | --- | --- | --- | --- | --- | --- | 2 | 2 |
| Indios..... | 4 | 5 | --- | 4 | --- | 5 | --- | --- | --- | --- | --- | 9 | 9 |
| Sin especificacion..... | 120 | 89 | 99 | 21 | 78 | 11 | --- | 9 | 1 | 5 | 32 | 162 | 209 |
| Sumas..... | 215 | 134 | 180 | 35 | 113 | 21 | 1 | 18 | 1 | 10 | 32 | 287 | 349 |
| | 349 | | 349 | | | | 349 | | | | | | |

Poblacion del pago de la Cañada Honda, segun sexo, estado y edades.

| SEXO. | ESTADO. | | | | EJADES. | | | | | | | | | TOTALES. | |
|-------------------|------------|-----------|----------|---------------------|--------------------|----------|-----------|-----------|-----------|-----------|----------|----------|-----------|-----------|---------------------|
| | Solteros. | Casados. | Viudos. | Sin especificacion. | De menos de un año | 1 á 3 | 4 á 6 | 7 á 10 | 11 á 20 | 21 á 30 | 31 á 40 | 41 á 50 | 51 arriba | | Sin especificacion. |
| Varones..... | 37 | 21 | 1 | 15 | --- | 5 | 4 | 6 | 22 | 9 | 6 | 2 | 3 | 17 | 74 |
| Mujeres..... | 28 | 21 | 4 | 5 | --- | 2 | 6 | 8 | 12 | 1 | 3 | 1 | --- | 25 | 58 |
| Sumas..... | 65 | 42 | 5 | 20 | --- | 7 | 10 | 14 | 34 | 10 | 9 | 3 | 3 | 42 | 132 |
| | 132 | | | | 132 | | | | | | | | | | |



Poblacion del pago de la Cañada Honda, segun patria, sexo, color y ocupaciones.

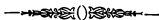
| PATRIA. | SEXO. | | COLOR. | | | | OCCUPACIONES. | | | | | | Totales. |
|-------------------------|---------|---------|---------|-----------|---------|-----------|---------------|---------------|----------------|---------|-----------|---------------------|----------|
| | Varones | Mujeres | Blanco. | De color. | Blanco. | De color. | Capitan. | Propietarios. | Arrendatarios. | Peones. | Esclavos. | Sin especificacion. | |
| Porteños..... | 38 | 37 | 38 | --- | 37 | --- | 2 | 6 | 2 | --- | --- | 65 | 75 |
| Coroloveses..... | 8 | 2 | 8 | --- | 2 | --- | --- | 1 | 2 | 1 | --- | 6 | 10 |
| Santiagoños..... | 1 | --- | 1 | --- | --- | --- | --- | 1 | --- | --- | --- | --- | 1 |
| Paraguayos..... | 3 | --- | 3 | --- | --- | --- | --- | --- | --- | --- | --- | 3 | 3 |
| Peruanos..... | 1 | --- | 1 | --- | --- | --- | --- | --- | --- | --- | --- | 1 | 1 |
| Espanoles..... | 1 | --- | 1 | --- | --- | --- | --- | --- | --- | --- | --- | 1 | 1 |
| Sin especificacion..... | 22 | 19 | 13 | 9 | 15 | 4 | --- | --- | --- | --- | 13 | 28 | 41 |
| Sumas..... | 74 | 58 | 65 | 9 | 54 | 4 | 2 | 8 | 4 | 1 | 13 | 104 | 132 |
| | 132 | | 132 | | | | 132 | | | | | | |

Poblacion del pago del Arroyo del Tala, segun sexo, estado y edades.

| SEXO. | ESTADO. | | | EJADES. | | | | | | | | | | TOTALES. |
|--------------|-----------|----------|---------|-----------------|--------|--------|---------|----------|----------|----------|----------|------------|---------------------|----------|
| | Solteros. | Casados. | Vindos. | Menos de 1 año. | 1 á 3. | 4 á 6. | 7 á 10. | 11 á 20. | 21 á 30. | 31 á 40. | 41 á 50. | 51 arriba. | Sin especificacion. | |
| Varones..... | 44 | 19 | 2 | --- | 5 | 4 | 7 | 15 | 18 | 6 | 1 | 5. | 4 | 65 |
| Mujeres..... | 22 | 19 | --- | --- | 4 | 2 | 2 | 15 | 12 | 2 | 2 | 1 | 1 | 41 |
| | 66 | 38 | 2 | --- | 9 | 6 | 9 | 30 | 30 | 8 | 3 | 6 | 5 | 106 |
| | 106 | | | 106 | | | | | | | | | | |

Poblacion del pago del Arroyo del Tala, segun patria, sexo, color y ocupaciones.

| PATRIA. | SEXO. | | COLOR. | | | | OCUPACIONES. | | | TOTALES | |
|-------------------------|------------|---------|------------|----------|---------|----------|--------------------|----------------|--------|---------|--------------------|
| | Varones | Mujeres | Blancos | De color | Blancos | De color | Sin especificacion | Arrendatarios. | Peones | | Sin especificacion |
| Porteños | 48 | 40 | | | | | 88 | 11 | 5 | 72 | 88 |
| Españoles..... | 5 | | | | | | 5 | 2 | 3 | | 5 |
| Portugueses..... | 4 | | | | | | 4 | 2 | | 2 | 4 |
| Paraguayos..... | 1 | | | | | | 1 | 1 | | | 1 |
| Indios..... | 3 | 1 | | | | | 4 | | 2 | | 4 |
| Sin especificacion..... | 4 | | | | | | 4 | | 1 | 3 | 4 |
| | 65 | 41 | | | | | 106 | 16 | 11 | 79 | 106 |
| | <u>106</u> | | <u>106</u> | | | | <u>106</u> | | | | |



Poblacion del Rincon de San Pedro, segun sexo, estado y edades.

| SEXO. | ESTADO. | | | EJADES. | | | | | | | | TOTALES. | | |
|--------------|-----------|----------|---------|--------------------|--------|--------|---------|----------|----------|----------|----------|----------|------------|---------------------|
| | Solteros. | Casados. | Viudos. | De menos de 1 año. | 1 á 3. | 4 á 6. | 7 á 10. | 11 á 20. | 21 á 30. | 31 á 40. | 41 á 50. | | 51 arriba. | Sin especificacion. |
| Varones..... | 29 | 14 | 1 | --- | 3 | 4 | 7 | 12 | 8 | 6 | 1 | --- | 3 | 44 |
| Mujeres..... | 20 | 14 | 4 | --- | 3 | 4 | 6 | 9 | 6 | 2 | 5 | --- | 3 | 38 |
| | 49 | 28 | 5 | --- | 6 | 8 | 13 | 21 | 14 | 8 | 6 | --- | 6 | 82 |
| | <u>82</u> | | | <u>82</u> | | | | | | | | | | |

Poblacion del Rincon de San Pedro, segun patria, sexo, color y ocupaciones.

| PATRIA. | SEXO. | | COLOR. | | | | OCUPACIONES. | | | TOTALES. |
|-------------------------|----------|----------|----------|-----------|----------|-----------|---------------------|---------|--------------------------|----------|
| | Varones. | Mujeres. | Blancos. | De color. | Blancas. | De color. | Arrendata- rios. | Peones. | Sin especi- ficacion. | |
| Porteños..... | 39 | 37 | 39 | --- | 37 | --- | 9 | 7 | 60 | 76 |
| Paraguayos..... | 2 | --- | 2 | --- | --- | --- | 1 | 1 | --- | 2 |
| Indios..... | 2 | 1 | --- | 2 | --- | --- | 1 | --- | 2 | 3 |
| Sin especificacion..... | --- | 1 | --- | --- | --- | 1 | --- | --- | 1 | 1 |
| | 43 | 39 | 41 | 2 | 37 | 2 | 11 | 8 | 63 | 82 |
| | 82 | | 82 | | | | 82 | | | |



Poblacion del pago del Espinillo, segun sexo, estado y edades.

| SEXO. | ESTADO. | | | EJADES. | | | | | | | | TOTALES. | |
|--------------|-----------|----------|---------|----------------------|-------|-------|--------|---------|---------|---------|---------|----------|------------|
| | Solteros. | Casados. | Vuidos. | Demosen de 1 año. | 1 á 3 | 4 á 6 | 7 á 10 | 11 á 20 | 21 á 30 | 31 á 40 | 41 á 50 | | 51 arriba. |
| Varones..... | 21 | 10 | --- | --- | 2 | 2 | 7 | 7 | 8 | 3 | --- | 2 | 31 |
| Mujeres..... | 18 | 10 | --- | --- | 5 | 5 | 3 | 9 | 3 | 2 | 1 | --- | 28 |
| | 39 | 20 | --- | --- | 7 | 7 | 10 | 16 | 11 | 5 | 1 | 2 | 59 |
| | 59 | | | 59 | | | | | | | | | |

Poblacion del pago del Espinillo, segun patria, sexo, color y ocupaciones.

| | SEXO. | | COLOR. | | | | OCUPACIONES. | | | | | |
|-------------------------|----------|----------|----------|-----------|----------|-----------|---------------------|----------------|----------|---------------|---------------------|----------|
| | Varones. | Mujeres. | Blancos. | De color. | Blancas. | De color. | Sin especificacion. | Arrendatarios. | Esclavos | Propietarios. | Sin especificacion. | Totales. |
| Portoñeros..... | 18 | 21 | | | | | 1 | 38 | 1 | 3 | 35 | 39 |
| Paraguayos..... | 3 | | | | | | | 2 | | | 1 | 3 |
| Espanoles..... | 2 | | | | | | | 3 | | | 2 | 5 |
| Indios..... | 5 | | | | | | | 5 | | | 5 | 5 |
| Sin especificacion..... | 5 | 5 | | 4 | | | 5 | 1 | 10 | | | 10 |
| | 33 | 26 | | 4 | | | 6 | 49 | 3 | 10 | 3 | 59 |
| | 59 | | 59 | | | | 59 | | | | | |

Poblacion del pago de las Hermanns, segun sexo, estado y edades.

| SEXO. | ESTADO. | | | EIDADES. | | | | | | | TOTALES. | | |
|--------------|-----------|----------|---------|-----------------|--------|--------|---------|----------|----------|----------|----------|----------|------------|
| | Solteros. | Casados. | Viudos. | Menos de 1 año. | 1 á 3. | 4 á 6. | 7 á 10. | 11 á 20. | 21 á 30. | 31 á 40. | | 41 á 50. | 51 arriba. |
| Varones..... | 67 | 27 | | | 13 | 8 | 7 | 33 | 18 | 10 | 1 | 4 | 94 |
| Mujeres..... | 58 | 27 | 5 | | 8 | 14 | 7 | 31 | 10 | 6 | 2 | 6 | 90 |
| | 125 | 54 | 5 | | 21 | 22 | 14 | 64 | 28 | 16 | 3 | 10 | 184 |
| | 184 | | | 184 | | | | | | | | | |

Poblacion del pago de las Hermanas, segun patria, sexo, color y ocupaciones.

| PATRIA. | SEXO. | | COLOR. | | | | OCUPACIONES. | | | | | TOTALES. | |
|-------------------------|------------|-----------|------------|-----------|-----------|-----------|---------------------|----------------|---------------|------------|----------|------------|------------|
| | Varones. | Mujeres. | Blancos. | De color. | Blancos. | De color. | Sin especificacion. | Arrendatarios. | Propietarios. | Militares. | Peones. | | Esclavos. |
| Porteños..... | 63 | 74 | 63 | 1 | 74 | 1 | 3 | 8 | 3 | 123 | 137 | | |
| Correntinos..... | 1 | 1 | 1 | 1 | 1 | 1 | 1 | 1 | 1 | 1 | 1 | | |
| Cordovesos..... | 4 | 6 | 4 | 1 | 6 | 1 | 2 | 1 | 1 | 7 | 10 | | |
| Portuguesos..... | 1 | 1 | 1 | 1 | 1 | 1 | 1 | 1 | 1 | 1 | 1 | | |
| Santafecinos..... | 10 | 1 | 10 | 1 | 1 | 1 | 1 | 2 | 1 | 1 | 6 | 11 | |
| Santiagueños..... | 3 | 1 | 3 | 1 | 1 | 1 | 1 | 1 | 1 | 3 | 4 | | |
| Paraguayos..... | 5 | 5 | 5 | 1 | 1 | 1 | 2 | 3 | 3 | 5 | 5 | | |
| Tucumanos..... | 12 | 1 | 2 | 1 | 1 | 2 | 2 | 1 | 1 | 3 | 1 | 3 | |
| Mendocinos..... | 1 | 1 | 1 | 1 | 1 | 1 | 1 | 1 | 1 | 1 | 1 | 1 | |
| Indios..... | 3 | 1 | 3 | 1 | 1 | 1 | 1 | 1 | 3 | 3 | 3 | | |
| Espanoles..... | 1 | 1 | 1 | 1 | 1 | 1 | 1 | 1 | 1 | 1 | 1 | | |
| Sin especificacion..... | 7 | 7 | 6 | 1 | 1 | 1 | 4 | 3 | 4 | 3 | 7 | | |
| TOTALES | 94 | 90 | 91 | 3 | 89 | 1 | 10 | 14 | 1 | 11 | 4 | 144 | 184 |
| | <u>184</u> | | <u>184</u> | | | | <u>184</u> | | | | | | |

Poblacion del pago de la costa del Paraná, segun sexo, estado y edades.

| SEXO. | ESTADO. | | | | EADAES. | | | | | | | | | | TOTALES. |
|----------------|------------|-----------|----------|---------------------|--------------------|-----------|-----------|-----------|-----------|-----------|-----------|----------|-----------|---------------------|------------|
| | Solteros. | Casados. | Viuados. | Sin especificacion. | De menos de un año | 1 á 3 | 4 á 6 | 7 á 10 | 11 á 20 | 21 á 30 | 31 á 40 | 41 á 50 | 51 arriba | Sin especificacion. | |
| Varones..... | 80 | 40 | 1 | 1 | 11 | 18 | 22 | 22 | 30 | 18 | 13 | 7 | 8 | 3 | 122 |
| Mujeres..... | 78 | 42 | 5 | 1 | 19 | 19 | 16 | 30 | 15 | 9 | 6 | 6 | 1 | 11 | 126 |
| TOTALES | 158 | 82 | 6 | 2 | 30 | 37 | 38 | 52 | 33 | 22 | 13 | 9 | 14 | 14 | 248 |
| | <u>248</u> | | | | <u>248</u> | | | | | | | | | | |

Poblacion del pago de la costa del Paraná, segun patria, sexo, color y ocupaciones.

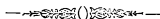
| Patria. | SEXO. | | COLOR. | | | | OCUPACIONES. | | | | | | | | |
|-------------------------|---------|---------|----------|-----------|----------|-----------|---------------------|---------------|----------------|------------|---------|-----------|---------------------|----------|--|
| | Varones | Mujeres | Blancos. | De color. | Blancas. | De color. | Sin especificacion. | Propietarios. | Arrendatarios. | Militares. | Peones. | Esclavos. | Sin especificacion. | Totales. | |
| Portaños..... | 80 | 94 | | | | | 174 | 4 | 2 | 1 | | 2 | 165 | 174 | |
| Santafecinos..... | 13 | 17 | | | | | 30 | 2 | 5 | 2 | | 1 | 20 | 30 | |
| Tucumanos..... | 2 | | | | | | | 2 | 2 | | | | | 2 | |
| Santafagueños..... | 5 | 1 | | | | | | 2 | 3 | | | | | 6 | |
| Gandoveños..... | 5 | 3 | | | | | | 4 | 4 | | | 1 | | 8 | |
| Isipatolés..... | 4 | | | | | | | 3 | | | | | | 4 | |
| Salteños..... | 1 | | | | | | | 1 | | | | | | 1 | |
| Correntinos..... | 5 | 6 | | | | | 11 | | 2 | | | 2 | 7 | 11 | |
| Paraguayos..... | 2 | 1 | | | | | | | 1 | | | 1 | 1 | 3 | |
| Terratenos..... | 1 | | | | | | | | | | | | | 1 | |
| Sin especificacion..... | 4 | 4 | | | | | 8 | | 1 | | | 4 | 4 | 8 | |
| | 129 | 126 | | | | | 248 | 14 | 18 | 3 | 4 | 7 | 202 | 248 | |
| | 248 | | 248 | | | | 248 | | | | | 248 | | | |

Poblacion del pago del Arroyo Seco, segun sexo, estado y edades.

| SEXO. | ESTADO. | | | EDADES. | | | | | | | | | | | |
|--------------|-----------|----------|---------|--------------------|-------|-------|--------|---------|---------|---------|---------|-----------|--------------------|---------|--|
| | Solteros. | Casados. | Viudos. | De menos de un año | 1 á 3 | 4 á 6 | 7 á 10 | 11 á 20 | 21 á 30 | 31 á 40 | 41 á 50 | 51 arriba | Sin especificacion | TOTALES | |
| Varones..... | 25 | 10 | | 3 | 4 | 5 | 8 | 7 | 5 | 4 | 2 | 1 | | 35 | |
| Mujeres..... | 20 | 10 | 2 | 5 | 6 | 6 | 4 | 4 | 5 | 4 | 2 | | | 32 | |
| Sumas..... | 45 | 20 | 2 | 8 | 11 | 14 | 14 | 11 | 10 | 8 | 4 | 1 | | 67 | |
| | 67 | | | 67 | | | | | | 67 | | | | | |

Poblacion del pago del Arroyo Seco, según patria, sexo, color y ocupaciones.

| PATRIA. | SEXO. | | COLOR. | | | | OCCUPACIONES. | | | | | TOTALES. |
|-------------------|----------|----------|----------|-----------|----------|-----------|---------------|---------------------|---------------|---------------|---------------------|----------|
| | Varones. | Mujeres. | Blancos. | De color. | Blancos. | De color. | Capitan. | Maestro de escuela. | Propietarios. | Arendatarios. | Sin especificacion. | |
| Porteños..... | 24 | 23 | 24 | | 23 | | | | 1 | | 46 | 47 |
| Santafecinos..... | 1 | 1 | 1 | | 1 | | | | 1 | | 1 | 2 |
| Cordoveses..... | 7 | 7 | 7 | | 7 | | 1 | | 1 | 6 | 6 | 14 |
| Santiagueños..... | 1 | | 1 | | | | | | 1 | | | 1 |
| Paraguayos..... | 1 | | 1 | | | | | 1 | | | | 1 |
| Peruanos..... | 1 | | 1 | | | | | 1 | | | | 1 |
| Indios..... | | 1 | | | | 1 | | | | | 1 | 1 |
| Sumas..... | 35 | 32 | 35 | | 31 | 1 | 1 | 1 | 3 | 8 | 54 | 67 |
| | 67 | | 67 | | | | 67 | | | | | |



Poblacion del pago del Arroyo de Ramallo, según sexo, estado y edades.

| SEXO. | ESTADO. | | | | EIDADES. | | | | | | | | | TOTALES. | |
|--------------|-----------|----------|---------|---------------------|----------------------|-------|-------|--------|---------|---------|---------|---------|-----------|----------|---------------------|
| | Solteros. | Casados. | Vindos. | Sin especificacion. | De menores de un año | 1 á 3 | 4 á 6 | 7 á 10 | 11 á 20 | 21 á 30 | 31 á 40 | 41 á 50 | 51 arriba | | Sin especificacion. |
| Varones..... | 71 | 41 | | 4 | | 17 | 11 | 20 | 21 | 22 | 14 | 4 | 4 | 3 | 116 |
| Mujeres..... | 71 | 41 | 6 | 5 | | 23 | 10 | 15 | 28 | 24 | 4 | 6 | 2 | 11 | 123 |
| Sumas..... | 142 | 82 | 6 | 9 | | 40 | 21 | 35 | 49 | 46 | 18 | 10 | 6 | 14 | 239 |
| | 239 | | | | 239 | | | | | | | | | | |

Poblacion del pago del Arroyo de Ramallo, segun patria, sexo, color y ocupaciones.

| PATRIA. | SEXO. | | COLOR. | | | | OCUPACIONES. | | | | | TOTALES. | | |
|-------------------------|----------|----------|----------|-----------|----------|-----------|---------------------|----------|----------------|----------------|---------|----------|-----------|---------------------|
| | Varones. | Mujeres. | Biancos. | De color. | Biancos. | De color. | Sin especificacion. | Capitan. | Proprietarios. | Arrendatarios. | Peones. | | Esclavos. | Sin especificacion. |
| Porteños..... | 79 | 72 | | | | | 151 | | 2 | 7 | | | 142 | 151 |
| Santafeños..... | 20 | 36 | | | | | 53 | 1 | | 16 | | | 39 | 56 |
| Correntinos..... | 1 | 3 | | | | | 4 | | | 2 | | | 2 | 4 |
| Cordoveses..... | 4 | 5 | | | | | 9 | | | 4 | | | 5 | 9 |
| Santiagueños..... | 6 | 4 | | | | | 10 | | | 5 | | | 5 | 10 |
| Tucumanos..... | | 1 | | | | | 1 | | | | | | 1 | 1 |
| Salteños..... | 1 | | | | | | 1 | | | | | | 1 | 1 |
| Paraguayos..... | 2 | | | | | | 2 | | | 2 | | | 2 | 2 |
| Indios..... | 1 | 1 | | 1 | | | 2 | | | | 1 | | 1 | 2 |
| Sin especificacion..... | 2 | 1 | | | | 1 | 1 | | | | | 2 | 1 | 3 |
| | 116 | 123 | | 1 | | 1 | 237 | 1 | 2 | 36 | 1 | 2 | 197 | 239 |
| | 239 | | 239 | | | | 239 | | | | | | | |

Poblacion del pago del Arroyo del Medio, segun sexo, estado y edades.

| SEXO. | ESTADO. | | | | EADAES. | | | | | | | | | | TOTALES. |
|--------------|-----------|----------|---------|---------------------|-----------------|--------|--------|---------|----------|----------|----------|----------|------------|---------------------|----------|
| | Solteros. | Casados. | Viudos. | Sin especificacion. | Menos de 1 año. | 1 á 3. | 4 á 6. | 7 á 10. | 11 á 20. | 21 á 30. | 31 á 40. | 41 á 50. | 51 arriba. | Sin especificacion. | |
| Varones..... | 72 | 35 | 1 | 3 | | 7 | 10 | 15 | 29 | 20 | 17 | 7 | 3 | 4 | 112 |
| Mujeres..... | 60 | 35 | 3 | 1 | | 9 | 11 | 11 | 27 | 17 | 11 | 5 | 2 | 5 | 98 |
| | 132 | 70 | 4 | 4 | | 16 | 21 | 26 | 56 | 37 | 28 | 12 | 5 | 9 | 210 |
| | 210 | | | | 210 | | | | | | | | | | |

Poblacion del pago del Arroyo del Medio, segun patria, sexo, color y ocupaciones.

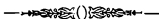
| PATRIA. | SEXO. | | COLOR. | | | | | OCUPACIONES. | | | | | Totales. | |
|-------------------------|------------|----------|------------|-----------|----------|-----------|---------------------|---------------|----------------|------------|-----------|---------|----------|---------------------|
| | Varones. | Mujeres. | Blancos. | De color. | Blancos. | De color. | Sin especificacion. | Propietarios. | Arrendatarios. | Militares. | Esclavos. | Peones. | | Sin especificacion. |
| Porteños..... | 55 | 52 | --- | --- | --- | --- | 107 | --- | --- | --- | --- | --- | --- | 107 |
| Santafecinos..... | 23 | 32 | --- | --- | --- | --- | 55 | 1 | 13 | 5 | --- | 1 | 35 | 55 |
| Sanjuaninos..... | 1 | --- | --- | --- | --- | --- | 1 | --- | 1 | --- | --- | --- | --- | 1 |
| Portugueses..... | 1 | --- | --- | --- | --- | --- | 1 | --- | 1 | --- | --- | --- | --- | 1 |
| Paraguayos..... | 6 | --- | --- | --- | --- | --- | 6 | --- | 3 | --- | --- | 2 | 1 | 6 |
| Correntinos..... | 2 | --- | --- | --- | --- | --- | 2 | --- | 1 | --- | --- | 1 | --- | 2 |
| Mendocinos..... | 1 | --- | --- | --- | --- | --- | 1 | --- | 1 | --- | --- | --- | --- | 1 |
| Cordoveses..... | 8 | 5 | --- | --- | --- | --- | 13 | --- | --- | --- | 1 | 2 | 10 | 13 |
| Indios..... | 1 | 1 | --- | --- | --- | --- | 2 | --- | --- | --- | --- | --- | 2 | 2 |
| Santiagoños..... | 9 | 6 | --- | --- | --- | --- | 15 | 2 | 1 | --- | --- | 4 | 8 | 15 |
| Tucumanos..... | 1 | --- | --- | --- | --- | --- | 1 | --- | --- | --- | --- | --- | 1 | 1 |
| Sin especificacion..... | 4 | 2 | --- | 4 | --- | 2 | --- | --- | 1 | --- | 4 | 1 | --- | 6 |
| | 112 | 98 | --- | 4 | --- | 2 | 204 | 3 | 22 | 5 | 5 | 11 | 164 | 210 |
| | <u>210</u> | | <u>210</u> | | | | | <u>210</u> | | | | | | |

Poblacion del pago de la Matanza, segun sexo, estado y edades.

| SEXO. | ESTADO. | | | | EADAES. | | | | | | | | | | TOTALES. |
|--------------|------------|----------|----------|---------------------|-------------------|--------|--------|---------|----------|----------|----------|----------|------------|---------------------|----------|
| | Solteros. | Casados. | Viuotos. | Sin especificacion. | Depones de 1 año. | 1 á 3. | 4 á 6. | 7 á 10. | 11 á 20. | 21 á 30. | 31 á 40. | 41 á 50. | 51 arriba. | Sin especificacion. | |
| Varones..... | 109 | 90 | 2 | 145 | --- | 18 | 26 | 23 | 45 | 78 | 76 | 26 | 25 | 29 | 346 |
| Mujeres..... | 91 | 89 | 5 | 20 | --- | 21 | 25 | 23 | 34 | 44 | 26 | 12 | 13 | 7 | 205 |
| | 200 | 179 | 7 | 165 | --- | 39 | 51 | 46 | 79 | 122 | 102 | 38 | 38 | 36 | 551 |
| | <u>551</u> | | | | <u>551</u> | | | | | | | | | | |

Poblacion del pago de la Matanza, segun patria, sexo, color y ocupaciones.

| PATRIA. | SEXO. | | COLOR. | | | | OCUPACIONES. | | | | | | | | TOTALES | | |
|------------------|---------|---------|---------|----------|---------|----------|--------------|-----------|----------|------------|--------------------|-----------|--------|-----------|---------|--------------------|--|
| | Varones | Mujeres | Blancos | De color | Blancas | De color | Capitanes. | Teniente. | Cacique. | Militares. | Arendata- rios. | Capataces | Peones | Esclavos. | | Sin especificacion | |
| Porteños..... | 221 | 185 | 190 | 31 | 175 | 10 | 4 | 1 | | 7 | 22 | 11 | 16 | | 345 | 406 | |
| Cordoveses..... | 3 | 1 | 3 | | 1 | | | | | | 2 | | | | 2 | 4 | |
| Santiagueños... | 7 | 1 | 7 | | 1 | | | | | | 1 | | | | 6 | 8 | |
| Sanjuaninos..... | 2 | | 2 | | | | | | | | | | 1 | | 1 | 2 | |
| Paraguayos..... | 8 | | 8 | | | | | | | 1 | 1 | | 1 | | 6 | 8 | |
| Indios..... | 61 | 11 | | 61 | | 11 | | 1 | | | | | 22 | | 49 | 72 | |
| Sin especificac. | 44 | 7 | | 44 | | 7 | | | | | | | | 51 | | 51 | |
| Sumas..... | 346 | 205 | 210 | 136 | 177 | 28 | 4 | 1 | 1 | 7 | 26 | 12 | 40 | 51 | 409 | 551 | |
| | | | 551 | | | | | | | | 551 | | | | | | |



Poblacion del pago de la Magdalena, segun sexo, estado y edades.

| SEXO. | ESTADO. | | | | EADAES. | | | | | | | | | | TOTALES. | | |
|--------------|-----------|----------|---------|--------------------|--------------------|-------|-------|--------|---------|---------|---------|---------|-----------|---------------------|----------|--|--|
| | Solteros. | Casados. | Viudos. | Sin especificacion | De menos de un año | 1 á 3 | 4 á 6 | 7 á 10 | 11 á 20 | 21 á 30 | 31 á 40 | 41 á 50 | 51 arriba | Sin especificacion. | | | |
| Varones..... | 229 | 116 | 11 | 62 | 1 | 7 | 11 | 23 | 71 | 96 | 34 | 18 | 32 | 25 | 418 | | |
| Mujeres..... | 116 | 116 | 5 | 18 | 1 | 1 | 4 | 10 | 27 | 1 | | 1 | | 210 | 255 | | |
| | 345 | 232 | 16 | 80 | 2 | 8 | 15 | 33 | 98 | 97 | 34 | 19 | 32 | 335 | 673 | | |
| | | | 673 | | | | | | | | 673 | | | | | | |

Poblacion del pago de la Magdalena, segun patria, sexo, color y ocupaciones.

| PATRIA. | SEXO. | | COLOR. | | | | OCUPACIONES. | | | | | Totales. | | |
|-------------------------|----------|----------|---------|-----------|---------|-----------|---------------------|------------|---------------|---------|----------------|----------|----------|---------------------|
| | Varones. | Mujeres. | Blanos. | De color. | Blanos. | De color. | Sin especificacion. | Capataces. | Propietarios. | Peones. | Arrendatarios. | | Esclavos | Sin especificacion. |
| Cordoveses..... | 2 | | 2 | | | | | | | 2 | | | | 2 |
| Correntinos..... | 4 | | 4 | | | | | | 1 | | 2 | | 1 | 4 |
| Paraguayos..... | 7 | 1 | 7 | | 1 | | | | | | 2 | | 6 | 8 |
| Santiaguenses..... | 11 | 2 | 11 | | 2 | | | | | | 8 | | 5 | 13 |
| Mendocinos..... | 1 | | 1 | | | | | | | | 1 | | | 1 |
| Ingleses..... | 1 | | 1 | | | | | | | | 1 | | | 1 |
| Tucumanos..... | 2 | | 2 | | | | | | | | 1 | | 1 | 2 |
| Indios..... | 3 | 2 | | | | | 5 | | | | | | 5 | 5 |
| Sin especificacion..... | 387 | 250 | 360 | 27 | 239 | 11 | | 6 | 31 | 7 | 55 | 25 | 513 | 637 |
| Sumas..... | 418 | 255 | 388 | 27 | 242 | 11 | 5 | 6 | 31 | 10 | 70 | 25 | 531 | 673 |
| | 673 | | 673 | | | | 673 | | | | | | | |

RESUMEN.

Poblacion de la Campaña de Buenos-Aires en el año de 1744, segun sexo, estado y edades.

| SEXO. | ESTADO. | | | | EADAES. | | | | | | | | | | TOTALES. |
|--------------|-----------|----------|---------|---------------------|-----------------|--------|--------|---------|----------|----------|----------|----------|------------|--------------------|----------|
| | Solteros. | Casados. | Viudos. | Sin especificacion. | Menos de 1 año. | 1 á 3. | 4 á 6. | 7 á 10. | 11 á 20. | 21 á 30. | 31 á 40. | 41 á 50. | 51 arriba. | Sin especificacion | |
| Varones..... | 1,839 | 1,044 | 46 | 473 | 24 | 248 | 265 | 398 | 671 | 647 | 382 | 168 | 187 | 412 | 3,402 |
| Mujeres..... | 1,389 | 1,041 | 95 | 106 | 22 | 209 | 231 | 263 | 538 | 333 | 176 | 87 | 58 | 714 | 2,631 |
| | 3,228 | 2,085 | 141 | 579 | 46 | 557 | 496 | 661 | 1,209 | 980 | 558 | 255 | 245 | 1,126 | 6,033 |
| | 6,033 | | | | 6,033 | | | | | | | | | | |

Poblacion de la campaña de Buenos-Aires en el año de 1744, segun patria, sexo, color y ocupaciones.

| PATRIA. | SEXO. | | COLOR. | | | | | OCUPACIONES. | | | | | | | | | | | | | | TOTALES. | |
|----------------|----------|----------|----------|-----------|----------|-----------|---------------------|--------------|------------|-----------|----------|----------|------------|---------------|----------------|----------------------|------------|-------------|-----------|---------|-----------|----------|---------------------|
| | Varones. | Mugeres. | Biancos. | De color. | Biancos. | De color. | Sin especificacion. | Capitanes. | Comisario. | Teniente. | Alferes. | Cacique. | Militares. | Propietarios. | Arrendatarios. | Maestros de escuela. | Capataces. | Carpintero. | Montaraz. | Peones. | Esclavos. | | Sin especificacion. |
| Porteños... | 1,856 | 1,671 | 1,365 | 110 | 1,551 | 48 | 453 | 9 | 1 | 1 | 2 | | 19 | 106 | 78 | 1 | 11 | | 1 | 62 | 29 | 3,207 | 3,527 |
| Santafecinos. | 86 | 89 | 29 | | 4 | | 142 | 1 | | | | | 8 | 8 | 38 | | | | 1 | 2 | 2 | 116 | 175 |
| Correntinos. | 30 | 9 | 30 | | | | 9 | | | | | | | | 9 | | | | | 7 | | 23 | 39 |
| Cordoveses. | 89 | 32 | 50 | 6 | 18 | | 47 | 1 | | | | | | 6 | 20 | | | | 10 | 1 | | 83 | 121 |
| Santiaguense. | 78 | 15 | 57 | | 4 | | 32 | | | | | | | 7 | 19 | | | | 14 | | | 53 | 93 |
| Mendocinos | 16 | | 15 | | | | 1 | | | | | | | 1 | 4 | | | | 4 | | | 7 | 16 |
| Sanjuaninos | 3 | | 2 | | | | 1 | | | | | | | | 1 | | | | 1 | | | 1 | 3 |
| Tucumanos. | 12 | 3 | 9 | | 1 | | 5 | | | | | | | 2 | 3 | | | | 2 | | | 8 | 15 |
| Salteños. | 2 | | | | | | 2 | | | | | | | 1 | 1 | | | | | | | 1 | 2 |
| Paraguayos. | 94 | 2 | 76 | | | 1 | 19 | 1 | | | | | | 8 | 17 | | | | 19 | | | 49 | 96 |
| Chilenos. | 4 | | 4 | | | | | | | | | | | | 3 | | | | | | | 1 | 4 |
| Peruanos. | 4 | | 3 | | | | 1 | | | | | | | 2 | 1 | | | | | | | 1 | 4 |
| Espanoles. | 34 | | 18 | | | | 16 | | | | | | | 4 | 2 | | 1 | | | 9 | | 18 | 34 |
| Ingleses. | 1 | | 1 | | | | | | | | | | | | 1 | | | | | | | | 1 |
| Franceses. | 4 | | 4 | | | | | | | | | | | 1 | 1 | | | | | | | 2 | 4 |
| Italianos. | 1 | | 1 | | | | | | | | | | | | | | | | | | | 1 | 1 |
| Portugueses. | 24 | | 18 | | | | 6 | | | | | | | 2 | 9 | | | | | | | 13 | 24 |
| Indios. | 148 | 53 | | 124 | | 38 | 39 | | | | 1 | | | 1 | | 2 | 1 | | 65 | | 131 | 201 | |
| Sin especific. | 916 | 757 | 714 | 200 | 338 | 78 | 343 | | | | | | 40 | 25 | | 6 | | | 31 | 241 | 1,330 | 1,673 | |
| Sumas. | 3,402 | 2,631 | 2,396 | 440 | 1,916 | 165 | 1,116 | 12 | 1 | 1 | 2 | 1 | 27 | 186 | 233 | 2 | 22 | 1 | 1 | 226 | 273 | 5,045 | 6,033 |
| | 6,033 | | 6,033 | | | | | 6,033 | | | | | | | | | | | | | | | |

RESUMEN GENERAL.

Poblacion de la ciudad y campaña de Buenos-Aires en el año de 1744, segun sexo, estado y edades.

| SEXO. | ESTADO. | | | | Meses á 1 año. | 4 á 6. | 7 á 10. | 11 á 20. | 21 á 30. | 31 á 40. | 41 á 50. | 51 arriba. | Sin especificacion. | TOTALS. |
|-------------------------|-----------|----------|---------|---------------------|----------------|--------|---------|----------|----------|----------|----------|------------|---------------------|---------|
| | Solteros. | Casados. | Viudos. | Sin especificacion. | | | | | | | | | | |
| Varones..... | 3,842 | 2,036 | 84 | 2,416 | 121 | 440 | 723 | 1,215 | 1,166 | 796 | 388 | 320 | 2,733 | 8,378 |
| Mujeres..... | 2,792 | 2,097 | 347 | 2,034 | 27 | 227 | 244 | 310 | 412 | 241 | 121 | 88 | 4,943 | 7,240 |
| Sin especificacion..... | 6,544 | 4,133 | 431 | 5,148 | 148 | 667 | 750 | 1,032 | 1,578 | 947 | 500 | 418 | 8,304 | 16,296 |

Poblacion de la ciudad y campaña de Buenos-Aires en el año de 1744 segun estado y ocupaciones.

| Patria. | SEXO. | COLOR. | Ocupaciones. | | TOTALS. | | | | | | | | |
|-------------------------|-------|--------|--------------|-----------|---------|-----|-------|----------------------|---|---|---|-------|--------|
| | | | Varones. | Mujeres. | | | | | | | | | |
| | | | Blancos. | De color. | | | | | | | | | |
| Portugues..... | 2,172 | 2,021 | 1,220 | 2,000 | 1,700 | 133 | 611 | Abogados. | 1 | 1 | 2 | 3,895 | |
| Castellanos..... | 124 | 57 | 62 | 11 | 31 | 4 | 12 | Agregados. | 1 | 1 | 2 | 4,294 | |
| Andaluzes..... | 38 | 9 | 31 | 1 | 1 | 1 | 1 | Acricultores. | 1 | 1 | 2 | 30 | |
| Valencianos..... | 20 | 3 | 17 | 1 | 1 | 1 | 1 | Albañiles. | 1 | 1 | 2 | 47 | |
| Canarios..... | 6 | 2 | 4 | 1 | 1 | 1 | 1 | Alferes. | 1 | 1 | 2 | 23 | |
| Catalanes..... | 58 | 106 | 37 | 2 | 19 | 1 | 145 | Almocereros. | 1 | 1 | 2 | 8 | |
| Castellanos..... | 87 | 19 | 61 | 1 | 6 | 1 | 37 | Armeros. | 1 | 1 | 2 | 5 | |
| Castellanos..... | 19 | 7 | 10 | 1 | 5 | 1 | 17 | Arrendatarios. | 1 | 1 | 2 | 8 | |
| Hollandeses..... | 229 | 136 | 4 | 130 | 2 | 1 | 141 | Atahonero. | 1 | 1 | 2 | 5 | |
| Castellanos..... | 117 | 1 | 118 | 1 | 117 | 1 | 118 | Barberos. | 1 | 1 | 2 | 204 | |
| Castellanos..... | 117 | 1 | 118 | 1 | 117 | 1 | 118 | Boticario. | 1 | 1 | 2 | 206 | |
| Castellanos..... | 22 | 2 | 24 | 1 | 23 | 1 | 24 | Cabos. | 1 | 1 | 2 | 9 | |
| Castellanos..... | 1 | 1 | 2 | 1 | 1 | 1 | 2 | Cajafaces. | 1 | 1 | 2 | 10 | |
| Castellanos..... | 264 | 23 | 84 | 5 | 14 | 1 | 188 | Capitanes. | 1 | 1 | 2 | 47 | |
| Castellanos..... | 1 | 1 | 11 | 1 | 12 | 1 | 13 | Caldereros. | 1 | 1 | 2 | 47 | |
| Castellanos..... | 1 | 1 | 11 | 1 | 12 | 1 | 13 | Carpinteros. | 1 | 1 | 2 | 25 | |
| Castellanos..... | 11 | 1 | 12 | 1 | 13 | 1 | 14 | Cartereros. | 1 | 1 | 2 | 359 | |
| Castellanos..... | 26 | 1 | 27 | 1 | 28 | 1 | 29 | Cacicque. | 1 | 1 | 2 | 18 | |
| Castellanos..... | 41 | 1 | 42 | 1 | 43 | 1 | 44 | Covero. | 1 | 1 | 2 | 27 | |
| Castellanos..... | 37 | 1 | 38 | 1 | 39 | 1 | 40 | Comerciantes. | 1 | 1 | 2 | 37 | |
| Castellanos..... | 5,016 | 4,810 | 1,477 | 858 | 1,180 | 643 | 5,315 | Comisario. | 1 | 1 | 2 | 26 | |
| Sin especificacion..... | 8,378 | 7,240 | 3,460 | 1,911 | 3,027 | 534 | 7,715 | Confitero. | 1 | 1 | 2 | 26 | |
| | | | | | | | | Costureras. | 1 | 1 | 2 | 26 | 16,296 |
| | | | | | | | | Esclavos. | 1 | 1 | 2 | 26 | |
| | | | | | | | | Estancieros. | 1 | 1 | 2 | 26 | |
| | | | | | | | | Fics. de cerveza. | 1 | 1 | 2 | 26 | |
| | | | | | | | | Faroleros. | 1 | 1 | 2 | 26 | |
| | | | | | | | | Herreros. | 1 | 1 | 2 | 26 | |
| | | | | | | | | Hornero. | 1 | 1 | 2 | 26 | |
| | | | | | | | | Lavanderas. | 1 | 1 | 2 | 26 | |
| | | | | | | | | Lomillero. | 1 | 1 | 2 | 26 | |
| | | | | | | | | Mafros de escuelita. | 1 | 1 | 2 | 26 | |
| | | | | | | | | Martes. | 1 | 1 | 2 | 26 | |
| | | | | | | | | Martoloneros. | 1 | 1 | 2 | 26 | |
| | | | | | | | | Médicos. | 1 | 1 | 2 | 26 | |
| | | | | | | | | Militares. | 1 | 1 | 2 | 26 | |
| | | | | | | | | Montañiz. | 1 | 1 | 2 | 26 | |
| | | | | | | | | Plateros. | 1 | 1 | 2 | 26 | |
| | | | | | | | | Poesos. | 1 | 1 | 2 | 26 | |
| | | | | | | | | Pescadores. | 1 | 1 | 2 | 26 | |
| | | | | | | | | Pintores. | 1 | 1 | 2 | 26 | |
| | | | | | | | | Proprietarios. | 1 | 1 | 2 | 26 | |
| | | | | | | | | Sangradores. | 1 | 1 | 2 | 26 | |
| | | | | | | | | Sargentos. | 1 | 1 | 2 | 26 | |
| | | | | | | | | Sastres. | 1 | 1 | 2 | 26 | |
| | | | | | | | | Servientes. | 1 | 1 | 2 | 26 | |
| | | | | | | | | Soldados. | 1 | 1 | 2 | 26 | |
| | | | | | | | | Tambores. | 1 | 1 | 2 | 26 | |
| | | | | | | | | Tenderos. | 1 | 1 | 2 | 26 | |
| | | | | | | | | Tenientes. | 1 | 1 | 2 | 26 | |
| | | | | | | | | Fics. Coroncles. | 1 | 1 | 2 | 26 | |
| | | | | | | | | Tonelero. | 1 | 1 | 2 | 26 | |
| | | | | | | | | Zapateros. | 1 | 1 | 2 | 26 | |
| | | | | | | | | Sin especificacion. | 1 | 1 | 2 | 26 | |

MOVIMIENTO DE LA POBLACION DE LA CAPITAL EN EL AÑO DE 1858.

MATRIMONIOS.

Matrimonios en la Capital, segun color y edades de los cónyuges en las once Parroquias Católicas, y cinco Congregaciones Protestantes.

| PARROQUIAS. | CÓNYUGES. | | | EDADES DE LOS CÓNYUGES. | | | | | MATRIMONIOS. |
|-------------------------------------|-----------|-----------|---------------------|-------------------------|-------------|-------------|---------------|---------------------|--------------|
| | Blancos. | De color. | Sin especificacion. | de 15 á 25. | de 26 á 35. | de 36 á 45. | de 46 arriba. | Sin especificacion. | |
| | | | | | | | | | |
| Catedral al Sud..... | 124 | 8 | | 52 | 61 | 17 | 2 | | 66 |
| Id. al Norte..... | 209 | 13 | | 100 | 96 | 21 | 5 | | 111 |
| San Miguel..... | 144 | | | 71 | 64 | 9 | | | 72 |
| San Nicolás..... | 168 | 8 | | 88 | 70 | 13 | 5 | | 88 |
| Piedad..... | 104 | 6 | | 57 | 41 | 12 | | | 55 |
| Montserrat..... | 197 | 13 | | 83 | 94 | 25 | 8 | | 105 |
| Concepcion..... | 174 | 18 | | 103 | 58 | 20 | 11 | | 96 |
| San Telmo..... | 182 | 4 | | 94 | 76 | 13 | 3 | | 93 |
| Balvanera..... | 122 | | | 51 | 59 | 12 | | | 61 |
| Socorro..... | 96 | 4 | | 41 | 45 | 10 | 4 | | 50 |
| Pilar..... | 42 | 6 | | 30 | 13 | 2 | 3 | | 24 |
| Sumas..... | 1,562 | 80 | | 770 | 677 | 154 | 41 | | 821 |
| CONGREGACIONES. | | | | | | | | | |
| Alemana..... | 32 | | | 8 | 19 | 5 | | | 16 |
| Escocesa..... | 25 | 1 | | 17 | 6 | 3 | | | 13 |
| Francesa..... | | 4 | | 1 | 2 | 1 | | | 2 |
| Inglesa..... | 6 | | | 1 | 2 | 1 | 2 | | 3 |
| Norte-Americana..... | 2 | | | 1 | 1 | | | | 1 |
| Sumas..... | 65 | 1 | 4 | 27 | 29 | 11 | 1 | 2 | 35 |
| CONTRAYENTES. | | | | | | | | | |
| <i>Resúmen 1.º</i> | | | | | | | | | |
| Blancos..... | 1,627 | | | | | | | | |
| De color..... | 81 | | | | | | | | |
| Sin especificacion..... | 4 | | | | | | | | |
| <i>Resúmen 2.º</i> | | | | | | | | | |
| De 15 á 25 años..... | 797 | | | | | | | | |
| - 26 - 35 "..... | 706 | | | | | | | | |
| - 36 - 45 "..... | 165 | | | | | | | | |
| - 46 arriba..... | 42 | | | | | | | | |
| Sin especificacion..... | 2 | | | | | | | | |
| <i>Resúmen 3.º</i> | | | | | | | | | |
| Entre católicos..... | 821 | | | | | | | | |
| Entre protestantes..... | 35 | | | | | | | | |
| Entre católicos y protestantes..... | (*) | | | | | | | | |
| | | | | | | | | | 856 |

(*) Los matrimonios entre católicos y protestantes en el año de 1858, han sido cinco.

Matrimonios en la Capital, segun nacionalidades de los cónyuges.

| | | NACIONALIDADES DE LAS MUJERES. | | | | | | | | | | | | | TOTALES. | | | |
|------------------|---------------------|--------------------------------|-------------|------------|-------------|-----------|-------------|------------|------------|-----------|------------|------------|---------|------------|----------|---------------------|-----|-----|
| | | AMERICANAS. | | | | EUROPEAS. | | | | | | | | AFRICANAS. | | SIN ESPECIFICACION. | | |
| | | Argentinas. | Brasileras. | Paraguayas | Orientales. | Alemanas. | Austriacas. | Escocesas. | Españolas. | Inglesas. | Italianas. | Francesas. | Suizas. | | | | | |
| | | | | | | | | | | | | | | | | | | |
| AMERICANOS | Argentinos..... con | 239 | | | 4 | | | 1 | 5 | | | 2 | | | | | 251 | |
| | Brasileros..... | 5 | 1 | | | | | | | | | | | 1 | | | 7 | |
| | Chilenos..... | 3 | | | | | | | | | 1 | | | | | | 4 | |
| | Norte-americanos. | 3 | | | | | | | | | | | | | | | 3 | |
| | Orientales..... | 22 | | | 3 | | | | | | | | | | | | 25 | |
| | Paraguayos..... | 1 | 1 | | | | | | | | | | | | | | 2 | |
| | Peruanos..... | 1 | | | 1 | | | | | | | | | | | | 2 | |
| | | | 274 | 1 | 1 | 8 | | | 1 | 5 | 1 | | 2 | | 1 | | | 294 |
| | EUROPEOS | | | 284 | | | | 9 | | | | | | | | 1 | | |
| | | Alemanes..... | | 9 | | | 1 | 12 | | | | | 1 | 2 | | | | 25 |
| Austriacos..... | | | 2 | | | 1 | | | | 1 | | | | | | | 4 | |
| Belgas..... | | | | | | | | | | 1 | | | | | 1 | | 2 | |
| Escocesas..... | | | 2 | | | | | 1 | | | | | | | | | 4 | |
| Españoles..... | | 40 | 1 | | 5 | | | | 59 | 2 | 1 | 7 | | | | | 113 | |
| Francesas..... | | 21 | | | 5 | | | | 11 | 2 | 1 | 109 | 1 | | | | 150 | |
| Inglesas..... | | 5 | | | 1 | | | | | 25 | | | | | | | 31 | |
| Italianas..... | | 34 | 1 | | 2 | | | | 1 | | | 173 | 6 | | 1 | | 218 | |
| Polacos..... | | 1 | | | | | | | | | | | | | | | 1 | |
| Portugueses..... | 5 | | | | | | | | | | 1 | | | | | 6 | | |
| Suizos..... | | | | | | 1 | | | | | | | | | | 1 | | |
| | | 119 | 2 | | 15 | 12 | 1 | 1 | 73 | 28 | 176 | 125 | 1 | | 2 | | 555 | |
| | | 136 | | | | 417 | | | | | | | | 2 | | | | |
| Africanos..... | | 4 | | | 1 | | | | | | | | | 2 | | | 7 | |

Resumen 1.º

Resumen 2.º

| | | | | | | |
|-----------------------------|---------------|-------------------------------------|-------------------------------|--------------|--------------------------------------|-----------------------|
| CONTRA LENTES. | Europeos... | { varones... 555 | } 981 | MATRIMONIOS. | { Entre americanos y americanas..... | 284 |
| | | { mugeres... 426 | | | | { id. y europeas..... |
| | Americanos... | { varones... 294 | } 719 | | { id. y africanas..... | 1 |
| | | { mugeres... 425 | | | { europeos y americanas..... | 136 |
| | Africanos... | { varones... 7 | } 10 | | { id. y europeas..... | 417 |
| { mugeres... 3 | | { id. y mugeres sin especificacion. | | 2 | | |
| Sin especific... mugeres... | | 2 | { africanos y americanas..... | 5 | | |
| | | | { id. y africanas..... | 2 | | |

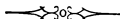
Total..... 856

Matrimonios en la capital, segun ocupaciones de los cónyuges.

| | | OCUPACIONES DE LAS MUGERES. | | | | | | | | | | | | |
|-----------------------------|-------------------|-----------------------------|-------------|------------|-------------|-------------------|-------------|-----------|---------------|---------------|---------------------|-------------|-----------|----------|
| | | Bailarina. | Cigarreras. | Cocineras. | Costureras. | Hijas de familia. | Lavanderas. | Modistas. | Planchadoras. | Propietarias. | Sin especificacion. | Sirvientas. | Zapatera. | TOTALES. |
| OCUPACIONES DE LOS VARONES. | Abastecedores con | | | | | | | | | 1 | | 1 | | 2 |
| | Agricultores | | | | 6 | 4 | 2 | | | | | 1 | | 14 |
| | Albañiles | | | 2 | 2 | 1 | | | | 3 | | | | 12 |
| | Artesanos | 1 | | | 1 | 5 | | | | 1 | 3 | | 3 | 14 |
| | Barqueros | | | | | | | | | | | 2 | | 2 |
| | Carpinteros | | | | 1 | | | | 1 | 1 | | 4 | | 11 |
| | Carreros | | | 1 | 2 | 2 | 3 | | | | 1 | | 1 | 10 |
| | Carboneros | | | 2 | | | | | | | | | | 2 |
| | Cigarrero | | | | 1 | | | | | | | | | 1 |
| | Cocheros | | | | 1 | | | | 1 | | | | 6 | 8 |
| | Cocineros | | | | 1 | | | | | | | | 2 | 3 |
| | Confiteros | | | | | 1 | | | | | 1 | | | 2 |
| | Comerciantes | | | 7 | 19 | 32 | 3 | | | 6 | 47 | 1 | | 115 |
| | Corredores | | | | 1 | 2 | | | | 2 | | | | 6 |
| | Dependientes | | | | 3 | 1 | | | | | 2 | | | 6 |
| | Doctores | | | | | 1 | | | | | | | 1 | 2 |
| | Empleados | | | | 1 | | | | | | | 2 | | 4 |
| | Encuadradores | | | | | 2 | | | | | | | | 2 |
| | Estancieros | | | | | 3 | | | 2 | 1 | 2 | 10 | 1 | 19 |
| | Fonderos | | | | 1 | | | | | | | | 4 | 5 |
| | Herreros | | | | 6 | | | | | 1 | | | 4 | 11 |
| | Impresor | | | | 1 | | | | | | | | | 1 |
| | Jornaleros | | 1 | 3 | 9 | 2 | 16 | | 4 | 2 | 25 | 15 | | 77 |
| | Lecheros | | | 1 | 1 | | | | 1 | 1 | | | | 4 |
| | Librero | | | | | 1 | | | | | | | | 1 |
| | Marinos | | 1 | | 9 | | 1 | | 1 | | 24 | 1 | | 37 |
| | Militares | | | | 2 | | 1 | | | 1 | 4 | | | 8 |
| | Músico | | | | 1 | | | | | | | | | 1 |
| | Panaderos | | | | 1 | 1 | | | | 1 | 1 | 1 | | 5 |
| | Pasteros | | | | | | | | | | | | 3 | 3 |
| | Peluqueros | | | | 1 | | | | | | 1 | | | 2 |
| | Pescadores | | | | 1 | | 1 | | | | | | | 2 |
| Pintores | | | | 1 | | | | | | 1 | | | 2 | |
| Plateros | | | | | 1 | | | | | 2 | | | 3 | |
| Propietarios | | | | 2 | | | | | | | | | 8 | |
| Puesteros | | | | | 1 | 1 | 1 | 1 | 1 | | 2 | | 7 | |
| Quinteros | | | | 2 | | | | | | 2 | | | 4 | |
| Sastres | | | | 2 | 3 | | | | 1 | | | | 6 | |
| Sirvientas | | | 2 | 1 | 2 | | | 1 | | | | 9 | 15 | |
| Sin especificacion | | | | 1 | 1 | | | | 2 | 388 | 2 | | 393 | |
| Zapateros | | 1 | 1 | 14 | 1 | 2 | | 2 | 1 | | 3 | 1 | 26 | |
| | | 1 | 3 | 19 | 94 | 74 | 30 | 3 | 14 | 26 | 522 | 69 | 1 | 856 |

Cuadro comparativo de los Matrimonios en la capital, en las dos épocas que se espresan.

| PRIMERA ÉPOCA. | | | | SEGUNDA ÉPOCA. | | | |
|----------------|----------------------|-----|-------|----------------|----------------------|-----|-------|
| AÑOS. | MATRIMONIOS. | | | AÑOS. | MATRIMONIOS. | | |
| 1822 | { Semestre 1.º | 294 | } 591 | 1854 | { Semestre 1.º | 447 | } 893 |
| | { Id. 2.º | 297 | | | { Id. 2.º | 446 | |
| 1823 | { Semestre 1.º | 306 | } 566 | 1855 | { Semestre 1.º | 448 | } 896 |
| | { Id. 2.º | 260 | | | { Id. 2.º | 448 | |
| 1824 | { Semestre 1.º | 241 | } 583 | 1856 | { Semestre 1.º | 453 | } 859 |
| | { Id. 2.º | 342 | | | { Id. 2.º | 406 | |
| 1825 | { Semestre 1.º | 300 | } 599 | 1857 | { Semestre 1.º | 383 | } 772 |
| | { Id. 2.º | 299 | | | { Id. 2.º | 389 | |
| | | | | 1858 | { Semestre 1.º | 430 | } 856 |
| | | | | | { Id. 2.º | 426 | |



Matrimonios que han tenido lugar en Buenos-Aires, entre individuos de creencias disidentes, desde el año de 1827 hasta 1858.

| AÑOS. | NÚMERO DE MATRIMONIOS. | AÑOS. | NÚMERO DE MATRIMONIOS. |
|-------------|------------------------|-------|------------------------|
| 1827 | 1 | 1843 | 4 |
| 1828 | 1 | 1844 | 0 |
| 1829 | 2 | 1845 | 1 |
| 1830 | 3 | 1846 | 0 |
| 1831 | 0 | 1847 | 1 |
| 1832 | 1 | 1848 | 2 |
| 1833 | 1 | 1849 | 7 |
| 1834 | 2 | 1850 | 4 |
| 1835 | 3 | 1851 | 1 |
| 1836 | 0 | 1852 | 4 |
| 1837 | 0 | 1853 | 10 |
| 1838 | 2 | 1854 | 17 |
| 1839 | 3 | 1855 | 7 |
| 1840 | 0 | 1856 | 7 |
| 1841 | 4 | 1857 | 5 |
| 1842 | 3 | 1858 | 5 |
| Total | | | 101 |



BAUTISMOS.

Bautizados en la capital en las once Parroquias Católicas y cinco Congregaciones Protestantes.

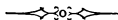
| PARROQUIAS. | VARONES. | | MUGERES. | | SIN ESPECIFICACION. | | TOTALES. |
|------------------------|------------|------------|------------|------------|---------------------|-----------|----------|
| | Legítimos. | Naturales. | Legítimos. | Naturales. | Varones. | Muger. s. | |
| Catedral al Sud..... | 142 | 13 | 134 | 13 | 78 | 75 | 455 |
| Catedral al Norte..... | 151 | 18 | 156 | 18 | 1 | 1 | 345 |
| San Miguel..... | 171 | 29 | 160 | 35 | | | 395 |
| San Nicolás..... | 238 | 36 | 170 | 41 | | | 485 |
| Piedad..... | 148 | 40 | 150 | 50 | | | 388 |
| Monserrat..... | 271 | 60 | 187 | 46 | 1 | 2 | 567 |
| Concepcion..... | 230 | 68 | 223 | 70 | | | 591 |
| San Telmo..... | 221 | 30 | 162 | 24 | | | 437 |
| Balvanera..... | 125 | 43 | 107 | 30 | | | 305 |
| Socorro..... | 101 | 48 | 109 | 20 | | | 278 |
| Pilar..... | 32 | 11 | 41 | 10 | | | 94 |
| Sumas..... | 1,830 | 396 | 1,599 | 357 | 80 | 78 | 4,340 |
| CONGREGACIONES. | | | | | | | |
| Alemana..... | 45 | 3 | 29 | 1 | | | 78 |
| Escocesa..... | 26 | 1 | 9 | | | | 36 |
| Francesa..... | 3 | | 4 | | | | 7 |
| Inglesa..... | 15 | | 14 | 1 | | | 30 |
| Norte-Americana..... | 9 | | 11 | | | | 20 |
| Sumas..... | 98 | 4 | 67 | 2 | | | 171 |

RESUMEN.

| | VARONES | MUGERES | LEJÍTIMOS. | NATURALES | SIN ESPECIFICACION. | TOTALES. |
|---------------------------|---------|---------|------------|-----------|---------------------|----------|
| Bautizados católicos..... | 2,306 | 2,034 | 3,429 | 753 | 158 | 4,340 |
| Idem protestantes..... | 102 | 69 | 165 | 6 | | 171 |
| Sumas..... | 2,408 | 2,103 | 3,594 | 759 | 158 | 4,511 |

Bautizados en la capital, segun nacionalidades de los padres.

| HIJOS DE | VARONES. | | MUGERES. | | TOTAL. |
|------------------------------|----------------------|-----|----------------------|-----|--------|
| | LEJÍTIMOS. NATURALES | | LEJÍTIMAS. NATURALES | | |
| | | | | | |
| Argentino y argentina..... | 771 | 68 | 696 | 72 | 1,607 |
| Argentino y estrangera..... | 37 | 4 | 23 | 4 | 68 |
| Estrangero y argentina..... | 313 | 20 | 227 | 24 | 584 |
| Estrangero y estrangera..... | 822 | 32 | 704 | 27 | 1,585 |
| Sin especificacion..... | 55 | 286 | 52 | 274 | 667 |
| Sumas..... | 1,998 | 410 | 1,702 | 401 | 4,511 |



Cuadro comparativo de los Bautismos en la capital, en las dos épocas que se expresan.

| PRIMERA ÉPOCA. | | SEGUNDA ÉPOCA. | |
|---------------------------|------------|---------------------------|------------|
| AÑOS. | BAUTISMOS. | AÑOS. | BAUTISMOS. |
| 1822 { Semestre 1.º ----- | 2,215 | 1854 { Semestre 1.º ----- | 2,019 |
| Id. 2.º ----- | 1,495 | Id. 2.º ----- | 2,374 |
| | 3,710 | | 4,393 |
| 1823 { Semestre 1.º ----- | 1,356 | 1855 { Semestre 1.º ----- | 2,071 |
| Id. 2.º ----- | 1,570 | Id. 2.º ----- | 2,205 |
| | 2,926 | | 4,276 |
| 1824 { Semestre 1.º ----- | 1,407 | 1856 { Semestre 1.º ----- | 2,023 |
| Id. 2.º ----- | 1,591 | Id. 2.º ----- | 3,195 |
| | 2,998 | | 5,218 |
| 1825 { Semestre 1.º ----- | 1,317 | 1857 { Semestre 1.º ----- | 2,720 |
| Id. 2.º ----- | 1,578 | Id. 2.º ----- | 2,446 |
| | 2,985 | | 5,166 |
| | | 1858 { Semestre 1.º ----- | 2,180 |
| | | Id. 2.º ----- | 2,331 |
| | | | 4,511 |

MORTALIDAD.

Mortalidad en la capital segun color y edades de los fallecidos en las once parroquias católicas, cinco congregaciones protestantes y establecimientos públicos, en el año 1858.

| PARROQUIAS. | COLOR. | | | EDADES. | | | | | | | | | | | | | | TOTALES. | |
|--------------------------------|----------|-----------|------------------------------|----------|--------------------|-----------------|--------|--------|---------|----------|----------|----------|----------|----------|----------|------------|-----|----------|------------------------------|
| | Blancos. | De color. | Sin especifica. ^a | De dias. | De 6 meses á 1 año | | | | | | | | | | | | | | Sin especifica. ^a |
| | | | | | 1 á 6 meses. | 6 meses á 1 año | 1 á 3. | 4 á 8. | 9 á 15. | 16 á 23. | 26 á 35. | 36 á 45. | 46 á 60. | 61 á 75. | 76 á 90. | 91 arriba. | | | |
| Catedral al Sud..... | 200 | 15 | 2 | 40 | 35 | 12 | 34 | 4 | 4 | 15 | 17 | 11 | 23 | 16 | 5 | 1 | “ | 217 | |
| Id. al Norte..... | 195 | 9 | 1 | 24 | 19 | 10 | 19 | 6 | 7 | 23 | 19 | 21 | 27 | 15 | 13 | 2 | “ | 205 | |
| San Miguel..... | 158 | 6 | 5 | 31 | 17 | 8 | 29 | 7 | 4 | 10 | 15 | 15 | 14 | 9 | 10 | “ | “ | 169 | |
| San Nicolas..... | 250 | 27 | 2 | 60 | 40 | 16 | 29 | 10 | 4 | 22 | 23 | 17 | 27 | 14 | 14 | 1 | 2 | 279 | |
| Piedad..... | 198 | 32 | “ | 50 | 22 | 14 | 34 | 8 | 3 | 18 | 17 | 11 | 20 | 20 | 8 | 5 | “ | 230 | |
| Monserrat..... | 295 | 120 | 2 | 101 | 28 | 14 | 37 | 16 | 9 | 32 | 23 | 38 | 47 | 44 | 25 | 3 | “ | 417 | |
| Concepcion..... | 258 | 64 | 2 | 62 | 24 | 12 | 47 | 7 | 6 | 21 | 24 | 25 | 38 | 30 | 24 | 3 | “ | 324 | |
| San Telmo..... | 262 | 12 | 20 | 47 | 18 | 16 | 32 | 14 | 12 | 29 | 26 | 32 | 37 | 15 | 14 | 1 | “ | 294 | |
| Balvanera..... | 211 | 5 | “ | 59 | 19 | 11 | 23 | 10 | 2 | 17 | 21 | 17 | 14 | 14 | 7 | 2 | “ | 216 | |
| Socorro..... | 157 | 20 | “ | 33 | 12 | 11 | 35 | 4 | 3 | 12 | 21 | 8 | 19 | 14 | 5 | “ | “ | 177 | |
| Pilar..... | 66 | 8 | “ | 17 | 9 | 6 | 7 | 5 | “ | 7 | 9 | 5 | 5 | 1 | 2 | 1 | “ | 74 | |
| | 2 250 | 318 | 34 | 524 | 243 | 130 | 326 | 91 | 54 | 206 | 215 | 200 | 271 | 192 | 127 | 19 | 4 | 2,602 | |
| CONGREGACIONES. | | | | | | | | | | | | | | | | | | | |
| Alemana..... | 27 | “ | “ | 4 | “ | 5 | 2 | 1 | 1 | 4 | 3 | 3 | 1 | 2 | “ | “ | 1 | 27 | |
| Escocesa..... | 21 | “ | “ | “ | 3 | “ | “ | “ | 1 | 1 | 3 | 4 | 5 | 3 | “ | “ | “ | 21 | |
| Francesa..... | “ | “ | “ | “ | “ | “ | “ | “ | “ | “ | “ | “ | “ | “ | “ | “ | “ | “ | |
| Inglesa..... | 24 | 1 | “ | 1 | 2 | 1 | 1 | “ | “ | 5 | 1 | 6 | 4 | 4 | “ | “ | “ | 25 | |
| Norte-americana..... | 10 | 3 | “ | 2 | “ | 2 | “ | 1 | “ | 1 | 4 | 1 | 1 | 1 | “ | “ | “ | 13 | |
| | 82 | 4 | “ | 7 | 5 | 8 | 3 | 3 | 2 | 11 | 11 | 14 | 11 | 10 | “ | “ | 1 | 86 | |
| ESTABLECIM. PÚBLICOS. | | | | | | | | | | | | | | | | | | | |
| Hospital de hombres..... | 212 | 87 | 1 | “ | “ | “ | “ | “ | “ | 42 | 47 | 55 | 78 | 58 | 16 | 2 | 2 | 300 | |
| Id. de mujeres..... | “ | “ | 186 | “ | “ | “ | “ | “ | “ | “ | “ | “ | “ | “ | “ | “ | “ | 186 | |
| Id. de id. dementes..... | “ | “ | 13 | “ | “ | “ | “ | “ | “ | “ | “ | “ | “ | “ | “ | “ | “ | 13 | |
| Casa de espósitos..... | “ | “ | 56 | “ | “ | “ | “ | “ | “ | “ | “ | “ | “ | “ | “ | “ | “ | 56 | |
| Policiá..... | “ | “ | 156 | “ | “ | “ | “ | “ | “ | “ | “ | “ | “ | “ | “ | “ | “ | 156 | |
| | 212 | 87 | 412 | “ | “ | “ | “ | “ | “ | 42 | 47 | 55 | 78 | 58 | 16 | 2 | 413 | 711 | |
| MORTALIDAD. | | | | | | | | | | | | | | | | | | | |
| RESUMEN. | | | | | | | | | | | | | | | | | | | |
| En las Parroquias..... | 2,250 | 318 | 34 | 524 | 243 | 130 | 326 | 91 | 54 | 206 | 215 | 200 | 271 | 192 | 127 | 19 | 4 | 2,602 | |
| En las Congregaciones..... | 82 | 4 | “ | 7 | 5 | 8 | 3 | 3 | 2 | 11 | 11 | 14 | 11 | 10 | “ | “ | 1 | 86 | |
| En los Establec. públicos..... | 212 | 87 | 412 | “ | “ | “ | “ | “ | “ | 42 | 47 | 55 | 78 | 58 | 16 | 2 | 413 | 711 | |
| | 2,544 | 409 | 446 | 531 | 248 | 138 | 329 | 94 | 56 | 259 | 273 | 269 | 360 | 260 | 143 | 21 | 418 | 3,399 | |

Mortalidad en la Capital durante el año de 1858, según los datos transmitidos del Cementerio del Norte.

| CADÁVERES REMITIDOS DE LAS PARROQUIAS. | Enero. | Febrero. | Marzo. | Abril. | Mayo. | Junio. | Julio. | Agosto. | Setiembre. | Octubre. | Noviembre. | Diciembre. | TOTALES. |
|---|--------|----------|--------|--------|-------|--------|--------|---------|------------|----------|------------|------------|----------|
| Catedral al Norte..... | 17 | 14 | 16 | 30 | 22 | 19 | 19 | 10 | 14 | 18 | 14 | 19 | 212 |
| Idem al Sud..... | 19 | 11 | 13 | 19 | 14 | 10 | 13 | 15 | 10 | 14 | 11 | 16 | 165 |
| San Miguel..... | 21 | 8 | 18 | 19 | 12 | 13 | 16 | 16 | 11 | 10 | 7 | 19 | 170 |
| San Nicolás..... | 35 | 18 | 23 | 20 | 27 | 30 | 16 | 27 | 25 | 21 | 19 | 28 | 289 |
| Monserrat..... | 45 | 32 | 39 | 30 | 32 | 13 | 32 | 31 | 31 | 28 | 36 | 52 | 401 |
| Piedad..... | 21 | 16 | 25 | 23 | 17 | 20 | 19 | 29 | 10 | 21 | 25 | 41 | 270 |
| Concepcion..... | 27 | 23 | 33 | 43 | 25 | 17 | 27 | 24 | 23 | 33 | 24 | 31 | 330 |
| San Telmo..... | 21 | 22 | 28 | 62 | 34 | 9 | 14 | 14 | 10 | 17 | 17 | 29 | 277 |
| Balvanera..... | 29 | 25 | 23 | 26 | 23 | 18 | 11 | 16 | 9 | 11 | 11 | 18 | 220 |
| Socorro..... | 20 | 14 | 15 | 24 | 8 | 7 | 11 | 11 | 17 | 10 | 14 | 20 | 171 |
| Pilar..... | 12 | 13 | 5 | 7 | 7 | 16 | 12 | 7 | 8 | 10 | 4 | 17 | 118 |
| | 267 | 196 | 238 | 303 | 221 | 172 | 190 | 200 | 168 | 193 | 182 | 291 | 2,623 |
| CADÁVERES REMITIDOS DE LOS ESTABLECIMIENTOS PÚBLICOS. | | | | | | | | | | | | | |
| Hospital de hombres..... | 23 | 33 | 17 | 28 | 24 | 24 | 19 | 11 | 19 | 30 | 15 | 28 | 274 |
| Id. de mujeres..... | 10 | 16 | 20 | 17 | 21 | 17 | 16 | 12 | 14 | 11 | 18 | 14 | 186 |
| Id. de id dementes..... | 2 | 1 | 1 | 1 | 1 | 1 | 1 | 1 | 1 | 1 | 7 | 1 | 13 |
| Casa de espósitos..... | 12 | 2 | 6 | 1 | 5 | 1 | 7 | 3 | 5 | 1 | 7 | 8 | 56 |
| Policia..... | 9 | 7 | 13 | 63 | 26 | 4 | 7 | 8 | 9 | 2 | 1 | 8 | 156 |
| | 56 | 59 | 57 | 109 | 76 | 45 | 49 | 34 | 47 | 44 | 50 | 59 | 685 |

RESUMEN.

| | |
|---|-------|
| Mortalidad en las Parroquias..... | 2,623 |
| Id. en los Establecimientos públicos..... | 685 |
| Suma..... | 3,308 |
| Agréguese 86 cadáveres sepultados en el Cementerio Protestante..... | 86 |
| Total de sepultados..... | 3,394 |

Comparando este último resultado con el que ofrece el cuadro precedente, se vé que hay una diferencia de once individuos entre ambos.

A pesar que esta diferencia no debia existir, ella es muy insignificante en comparacion de las que hicimos notar repetidas veces en los anteriores registros, entre los datos transmitidos sobre mortalidad en las Parroquias, y los pasados por el Administrador del Cementerio del Norte, sobre cadáveres sepultados, procedentes de esas mismas Parroquias.

Pero, si en el total es pequeña la diferencia, no sucede así en las sumas correspondientes á cada trimestre, en las que se notan diferencias inesplicables, como puede verse en el cuadro comparativo que sigue: lo que prueba que la toma de razon de los datos no se hace con la debida atencion.

Cuadro comparativo de la Mortalidad en la Capital, segun los datos transmitidos por los Curas de las Parroquias, y los pasados por el Administrador del Cementerio del Norte en los cuatro trimestres de 1858.

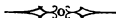
| | SEGUN LOS DATOS DE LOS CURAS. | | | | | SEGUN LOS DATOS DEL CEMENTERIO. | | | | |
|------------------------|-------------------------------|----------|----------|----------|-------|---------------------------------|----------|----------|----------|-------|
| | TRIM. 1º | TRIM. 2º | TRIM. 3º | TRIM. 4º | TOTAL | TRIM. 1º | TRIM. 2º | TRIM. 3º | TRIM. 4º | TOTAL |
| Catedral al Norte..... | 58 | 49 | 52 | 58 | 217 | 43 | 43 | 38 | 41 | 165 |
| Id. al Sud..... | 44 | 69 | 43 | 50 | 206 | 47 | 71 | 43 | 51 | 212 |
| San Miguel..... | 45 | 46 | 43 | 35 | 169 | 47 | 44 | 43 | 36 | 170 |
| San Nicolás..... | 75 | 64 | 73 | 67 | 279 | 76 | 77 | 68 | 68 | 289 |
| Monserrat..... | 116 | 92 | 95 | 115 | 418 | 116 | 75 | 94 | 116 | 401 |
| Piedad..... | 54 | 44 | 50 | 82 | 230 | 62 | 60 | 58 | 90 | 270 |
| Concepcion..... | 81 | 92 | 63 | 89 | 325 | 83 | 85 | 74 | 88 | 330 |
| San Telmo..... | 72 | 118 | 39 | 64 | 293 | 71 | 105 | 38 | 63 | 277 |
| Balvanera..... | 79 | 58 | 37 | 42 | 216 | 77 | 67 | 36 | 40 | 220 |
| Socorro..... | 52 | 43 | 43 | 39 | 177 | 49 | 39 | 39 | 44 | 171 |
| Pilar..... | 24 | 12 | 15 | 23 | 74 | 30 | 30 | 27 | 31 | 118 |
| | 700 | 687 | 553 | 664 | 2,604 | 701 | 696 | 558 | 668 | 2,623 |

Mortalidad en la Capital, segun sexo, estado y nacionalidad de los fallecidos.

| NACIONALIDADES. | VARONES. | | | | MUGERES. | | | | Total de varones. | Total de mujeres. | Total general. |
|-------------------------|-----------|----------|---------|---------------------|-----------|----------|---------|---------------------|-------------------|-------------------|----------------|
| | Solteros. | Casados. | Viudos. | Sin especificacion. | Solteros. | Casadas. | Viudas. | Sin especificacion. | | | |
| Africanos..... | 20 | 27 | 14 | 2 | 8 | 12 | 14 | 4 | 63 | 38 | 101 |
| Alemanes..... | 17 | 6 | 2 | | 5 | 2 | 1 | | 25 | 8 | 33 |
| Argentinos..... | 937 | 214 | 52 | 25 | 799 | 133 | 195 | 15 | 1228 | 1142 | 2370 |
| Austriacos..... | 1 | 1 | | | | | | | 2 | | 2 |
| Bolivianos..... | | 1 | | 1 | | | | | 2 | | 2 |
| Brasileros..... | 5 | 2 | 1 | | | 2 | | | 8 | 2 | 10 |
| Chilenos..... | 1 | 1 | 1 | | | | | | 3 | | 3 |
| Colombiano..... | 1 | | | | | | | | 1 | | 1 |
| Espanoles..... | 48 | 40 | 20 | 4 | 8 | 7 | 5 | 1 | 112 | 21 | 133 |
| Franceses..... | 39 | 30 | 7 | | 9 | 10 | | | 76 | 19 | 95 |
| Griego..... | | | 1 | | | | | | 1 | | 1 |
| Ingleses..... | 19 | 29 | 3 | 1 | 6 | 8 | 1 | | 52 | 15 | 67 |
| Italianos..... | 51 | 24 | 14 | 2 | 3 | 19 | 7 | 1 | 91 | 30 | 121 |
| Norte-Americanos..... | 12 | 3 | 1 | | 3 | 1 | 1 | | 16 | 5 | 21 |
| Orientales..... | 12 | 8 | 2 | 3 | 11 | 4 | 6 | | 25 | 21 | 46 |
| Paraguayos..... | | 2 | 2 | | | | 1 | | 4 | 1 | 5 |
| Peruanos..... | | 1 | | | | | 1 | | 1 | 1 | 2 |
| Portugueses..... | 10 | 5 | 8 | 1 | | | | | 24 | | 24 |
| Suecos..... | | 1 | | | | | | | 1 | | 1 |
| Suizos..... | 1 | | | | | 1 | | | 1 | 1 | 2 |
| Sin especificacion..... | | | | 110 | | 1 | | 248 | 110 | 249 | 359 |
| | 1174 | 395 | 128 | 149 | 852 | 200 | 232 | 269 | 1846 | 1553 | 3399 |
| | 1,846 | | | | 1,553 | | | | 3,399 | | |
| | 3,399 | | | | | | | | | | |

Cuadro comparativo de los Bautismos y Mortalidad en la Capital, en las dos épocas que se espresan.

| PRIMERA EPOCA. | | | | | SEGUNDA EPOCA. | | | | |
|----------------|--------------|------------|-----------|----------------------------------|----------------|--------------|------------|-----------|----------------------------------|
| Años. | Semestres. | Bautismos. | Muer-tos. | Diferencia á favor de la pobla.ª | Años. | Semestres. | Bautismos. | Muer-tos. | Diferencia á favor de la pobla.ª |
| 1822 | Primero..... | 1215 | 1002 | 213 | 1854 | Primero..... | 2019 | 1580 | 439 |
| | Segundo..... | 1495 | 1151 | 344 | | Segundo..... | 2374 | 1671 | 703 |
| 1823 | Primero..... | 1356 | 1464 | 8 | 1855 | Primero..... | 2071 | 1603 | 468 |
| | Segundo..... | 1570 | 1454 | | | Segundo..... | 2205 | 1571 | 634 |
| 1824 | Primero..... | 1407 | 1176 | 231 | 1856 | Primero..... | 2023 | 1491 | 532 |
| | Segundo..... | 1591 | 1160 | 431 | | Segundo..... | 3195 | 1610 | 1585 |
| 1825 | Primero..... | 1317 | 1310 | 7 | 1857 | Primero..... | 2720 | 1679 | 1041 |
| | Segundo..... | 1578 | 1495 | 83 | | Segundo..... | 2446 | 1877 | 569 |
| | | | | | 1858 | Primero..... | 2180 | 1928 | 252 |
| | | | | | | Segundo..... | 2331 | 1471 | 860 |



Longevos fallecidos en la Capital en el año de 1858.

SEGUN COLOR.

| | EIDADES. | | | | | | | | | | | | | | | | | Total. | | | |
|-------------|----------|-----|----|----|-----|----|-----|----|-----|----|-----|-----|-----|-----|-----|-----|-----|--------|-----|-----|-----|
| | En años. | 81 | 82 | 83 | 84 | 85 | 86 | 87 | 88 | 89 | 90 | 92 | 93 | 95 | 96 | 100 | 101 | | 102 | 105 | 107 |
| Blancos... | 33 | 2 | 4 | 4 | 5 | 5 | 4 | 3 | 1 | 3 | 10 | 1 | 1 | ... | 1 | 6 | 2 | 1 | ... | 1 | 87 |
| De color... | 19 | ... | 1 | 1 | ... | 4 | ... | 1 | ... | 7 | ... | ... | ... | 2 | ... | 4 | ... | ... | 1 | ... | 40 |
| | 52 | 2 | 5 | 5 | 5 | 9 | 4 | 4 | 1 | 3 | 17 | 1 | 1 | 2 | 1 | 10 | 2 | 1 | 1 | 1 | 127 |

SEGUN SEXO

| | | | | | | | | | | | | | | | | | | | | | |
|------------|----|-----|---|---|---|---|---|---|-----|---|----|-----|-----|---|-----|----|-----|-----|-----|-----|-----|
| Varones... | 24 | ... | 3 | 1 | 3 | 6 | 3 | 2 | ... | 2 | 11 | ... | ... | 1 | ... | 4 | ... | ... | ... | ... | 60 |
| Mujeres... | 28 | 2 | 2 | 4 | 2 | 3 | 1 | 2 | 1 | 1 | 6 | 1 | 1 | 1 | 1 | 6 | 2 | 1 | 1 | 1 | 67 |
| | 52 | 2 | 5 | 5 | 5 | 9 | 4 | 4 | 1 | 3 | 17 | 1 | 1 | 2 | 1 | 10 | 2 | 1 | 1 | 1 | 127 |

SEGUN NACIONALIDADES.

| | E D A D E S . | | | | | | | | | | | | | | | Total. | | | | | |
|--------------|---------------|----------|----------|----------|----------|----------|----------|----------|----------|----------|-----------|----------|----------|----------|----------|-----------|----------|----------|----------|----------|------------|
| | De 80 años. | 81 | 82 | 83 | 84 | 85 | 86 | 87 | 88 | 89 | 90 | 92 | 93 | 95 | 96 | | 100 | 101 | 102 | 105 | 107 |
| Argentinos | 25 | 2 | 3 | 4 | 4 | 4 | 4 | 2 | 1 | 2 | 11 | 1 | 1 | 1 | 1 | 8 | 2 | 1 | | 1 | 78 |
| Africanos. | 16 | | 1 | | | 2 | | 1 | | | 5 | | | 1 | | 2 | | | 1 | | 29 |
| Españoles. | 6 | | 1 | | | 1 | | | | 1 | 1 | | | | | | | | | | 10 |
| Frances. | | | | | 1 | | | | | | | | | | | | | | | | 1 |
| Italianos. | 2 | | | 1 | | 1 | | | | | | | | | | | | | | | 4 |
| Oriental | 1 | | | | | | | | | | | | | | | | | | | | 1 |
| Paraguayano | 1 | | | | | 1 | | | | | | | | | | | | | | | 1 |
| Peruano. | 1 | | | | | | | | | | | | | | | | | | | | 1 |
| Portugues. | 1 | | | | | | | 1 | | | | | | | | | | | | | 2 |
| Total | 52 | 2 | 5 | 5 | 5 | 9 | 4 | 4 | 1 | 3 | 17 | 1 | 1 | 2 | 1 | 10 | 2 | 1 | 1 | 1 | 127 |

SEGUN ESTADO.

| | | | | | | | | | | | | | | | | | | | | | |
|---------------------------|-----------|----------|----------|----------|----------|----------|----------|----------|----------|----------|-----------|----------|----------|----------|----------|-----------|----------|----------|----------|----------|------------|
| Solteros | 13 | | | 1 | 2 | 2 | 2 | | 1 | 2 | 4 | 1 | | | | 4 | | | | | 32 |
| Casados | 12 | | 2 | 1 | | 1 | | 1 | | 2 | 2 | | 1 | | 1 | 1 | | | | | 21 |
| Viudos | 26 | 2 | 3 | 3 | 3 | 6 | 2 | 3 | | 1 | 10 | | 1 | 1 | 1 | 5 | 2 | 1 | 1 | 1 | 72 |
| Sin espe. ^{ción} | 1 | | | | | | | | | | 1 | | | | | | | | | | 2 |
| Total | 52 | 2 | 5 | 5 | 5 | 9 | 4 | 4 | 1 | 3 | 17 | 1 | 1 | 2 | 1 | 10 | 2 | 1 | 1 | 1 | 127 |

SEGUN O C U P A C I O N E S .

| | | | | | | | | | | | | | | | | | | | | | |
|-----------------------------|-----------|----------|----------|----------|----------|----------|----------|----------|----------|----------|-----------|----------|----------|----------|----------|-----------|----------|----------|----------|----------|------------|
| Marinero. | | | | | | 1 | | | | | | | | | | | | | | | 1 |
| Oc. ^{nes} do. cas. | 5 | 1 | 1 | 2 | 2 | 1 | | 1 | | | 2 | | | | | 4 | | | | | 19 |
| Militar. | | | | | | 1 | | | | | | | | | | | | | | | 1 |
| Propietar. | 2 | 1 | 1 | | | | | | | | | | 1 | | | | | | | | 5 |
| Peones. | 6 | | | | | 1 | | | | | | | | | | | | | | | 7 |
| Sin espe. ^{ción} | 39 | | 3 | 3 | 2 | 6 | 4 | 3 | 1 | 3 | 15 | 1 | | 2 | 1 | 6 | 2 | 1 | 1 | 1 | 94 |
| Total | 52 | 2 | 5 | 5 | 5 | 9 | 4 | 4 | 1 | 3 | 17 | 1 | 1 | 2 | 1 | 10 | 2 | 1 | 1 | 1 | 127 |

SEGUN ENFERMEDADES.

| | | | | | | | | | | | | | | | | | | | | | |
|---------------------------|-----------|----------|----------|----------|----------|----------|----------|----------|----------|----------|-----------|----------|----------|----------|----------|-----------|----------|----------|----------|----------|------------|
| Disenteria. | 1 | | | | | | | | | | | | | | | | | | | | 1 |
| Aneurisma | 1 | | | | | | | | | | | | | | | | | | | | 1 |
| Apoplegia. | 2 | | 1 | 1 | 1 | | | | | | 1 | | | | | | | | | | 6 |
| Ascitis. | 1 | | | | | | | | | | | | | | | | | | | | 1 |
| Bronquitis | | | | | | 1 | | | | | | | | | | | | | | | 1 |
| Cancer. | 2 | | | | | | | | | | | | | | | | | | | | 2 |
| Colitis. | 1 | | | | | 1 | | | | | | | | | | | | | | | 2 |
| Conjestion | | | | | | | | | | | | | | | | 1 | | | | | 1 |
| Fiebre | 1 | | | | | 1 | | | | | 1 | | 1 | | | | | | | | 4 |
| " amarilla. | 2 | | | | | | | | | | | | | | | | | | | | 2 |
| Hepatitis. | 6 | | | | | | 1 | | | | 1 | | | | 1 | | | | | | 9 |
| Neumonia. | | | 1 | | | 1 | | | | | | | | | | | | | | | 2 |
| Parálisis. | | | | | | | | | | | | | | 1 | | | | | | | 1 |
| Peritonitis | | | | | | | 1 | | | | | | | | | | | | | | 1 |
| Pulmonia | 1 | | | | | | | | | | | | | | | | | | | | 1 |
| Repentina. | | | | | | | | | | 1 | | | | | | | | | | | 1 |
| Senectud. | 9 | 1 | | 1 | | | 1 | 2 | | 1 | 5 | | | | | 2 | | 1 | 1 | 1 | 25 |
| Sin espe. ^{ción} | 23 | | 3 | 3 | 3 | 4 | 1 | 2 | 1 | 1 | 7 | 1 | | 1 | 1 | 6 | 2 | | | | 59 |
| Tisis. | 2 | 1 | | | 1 | 1 | | | | | 2 | | | | | | | | | | 7 |
| Total | 52 | 2 | 5 | 5 | 5 | 9 | 4 | 4 | 1 | 3 | 17 | 1 | 1 | 2 | 1 | 10 | 2 | 1 | 1 | 1 | 127 |

Fiebre amarilla.

Fallecidos de fiebre amarilla, en casas particulares, desde el 29 de Marzo hasta el 18 de Mayo de 1858.

SEGUN COLOR Y EDADES.

| Color. | EJADES. | | | | | | | Sin especificacion. | Total. |
|--------------|----------------|---------|----------|----------|----------|----------|----------|---------------------|--------|
| | De 2 á 5 años. | 6 á 10. | 11 á 15. | 16 á 25. | 26 á 35. | 36 á 45. | 46 á 60. | | |
| Blancos..... | 3 | 9 | 2 | 28 | 16 | 21 | 13 | 11 | 103 |

SEGUN SEXO, ESTADO Y NACIONALIDADES.

| Nacionalidades. | VARONES. | | | | MUJERES. | | | | Total de varones. | Total de mujeres. | Total general. |
|-------------------------|-----------|----------|---------|---------------------|-----------|----------|---------|---------------------|-------------------|-------------------|----------------|
| | Solteros. | Casados. | Viudos. | Sin especificacion. | Solteras. | Casadas. | Viudas. | Sin especificacion. | | | |
| Argentinos..... | 11 | 5 | --- | 3 | 20 | 9 | 6 | 2 | 19 | 37 | 56 |
| Espanoles..... | 3 | 2 | --- | --- | 1 | --- | --- | --- | 5 | 1 | 6 |
| Franceses..... | 2 | 1 | --- | --- | 1 | 1 | --- | --- | 3 | 2 | 5 |
| Ingleses..... | 2 | 2 | --- | --- | 1 | 1 | --- | 1 | 2 | 2 | 4 |
| Italianos..... | 8 | 9 | 2 | 2 | 2 | 2 | 3 | 1 | 21 | 8 | 29 |
| Norte-Americano..... | --- | 1 | --- | --- | --- | --- | --- | --- | 1 | --- | 1 |
| Sin especificacion..... | --- | --- | --- | 1 | --- | --- | --- | 1 | 1 | 1 | 2 |
| | 24 | 20 | 2 | 6 | 24 | 13 | 9 | 5 | 52 | 51 | 103 |

Movimiento en el Lazareto de fiebre amarilla desde el 1.º de Abril hasta el 17 de Mayo de 1858.

Entraron enfermos..... 42 | Salieron { Curados..... 4
 | { Murieron..... 38

Los cuatro curados son solteros : dos varones, uno Argentino de 35 años, el otro Español de 29: dos mujeres Argentinas solteras, de 10 años una, la otra de 8, todos blancos.

Mortalidad en el Lazareto de fiebre amarilla.

SEGUN COLOR Y EDADES.

| Color. | EJADES. | | | | | | | Total. | |
|---------------|----------------|---------|----------|----------|----------|----------|----------|--------|----|
| | De 3 á 5 años. | 6 á 10. | 11 á 15. | 16 á 25. | 26 á 35. | 36 á 45. | 46 á 60. | | |
| Blancos..... | 1 | 1 | 1 | 12 | 1 | 5 | 6 | 1 | 36 |
| De color..... | --- | --- | --- | 1 | 1 | --- | --- | --- | 2 |
| | 1 | 1 | 1 | 13 | 2 | 5 | 6 | 1 | 38 |

SEGUN SEXO, ESTADO Y NACIONALIDADES.

| Nacionalidades. | VARONES. | | | MUJERES. | | | Total de varones. | Total de mujeres. | Total General. |
|-----------------|-----------|----------|---------|-----------|----------|---------|-------------------|-------------------|----------------|
| | Solteros. | Casados. | Viudos. | Solteros. | Casados. | Viudas. | | | |
| Argentinos..... | 1 | 3 | 3 | 7 | — | — | 7 | 7 | 14 |
| Austriaco..... | 1 | — | — | — | — | — | 1 | — | 1 |
| Españoles..... | 2 | 1 | 1 | — | — | — | 4 | — | 4 |
| Franceses..... | 3 | 1 | — | — | — | — | 4 | — | 4 |
| Ingles..... | — | — | 1 | — | — | — | 1 | — | 1 |
| Italianos..... | 4 | 4 | 1 | — | 3 | — | 9 | 3 | 12 |
| Orientales..... | — | 1 | — | — | — | 1 | 1 | 1 | 2 |
| | 11 | 10 | 6 | 7 | 3 | 1 | 27 | 11 | 38 |

Resumen de la mortalidad causada por la fiebre amarilla desde el 29 de Marzo hasta el 18 de Mayo de 1858.

SEGUN COLOR Y EDADES.

| Color. | EIDADES. | | | | | | | | Total. | | |
|---------------|----------------|---------|----------|----------|----------|----------|----------|----------|--------|----------|---------------------|
| | De 2 á 5 años. | 6 á 10. | 11 á 15. | 16 á 25. | 26 á 35. | 36 á 45. | 46 á 60. | 61 á 75. | | 76 á 90. | Sin especificacion. |
| Blanco..... | 5 | 9 | 3 | 40 | 23 | 26 | 19 | 1 | 1 | 12 | 139 |
| De color..... | — | — | — | 1 | 1 | — | — | — | — | — | 2 |
| | 5 | 9 | 3 | 41 | 24 | 26 | 19 | 1 | 1 | 12 | 141 |

SEGUN SEXO, ESTADO Y NACIONALIDADES.

| Nacionalidades. | VARONES. | | | | MUJERES. | | | | Total de varones. | Total de mujeres. | Total general. |
|-------------------------|-----------|----------|---------|---------------------|-----------|----------|---------|---------------------|-------------------|-------------------|----------------|
| | Solteros. | Casados. | Viudos. | Sin especificacion. | Solteros. | Casadas. | Viudas. | Sin especificacion. | | | |
| Argentinos..... | 12 | 8 | 3 | 3 | 27 | 9 | 6 | 2 | 26 | 44 | 70 |
| Austriaco..... | 1 | — | — | — | — | — | — | — | 1 | — | 1 |
| Españoles..... | 5 | 3 | 1 | — | 1 | 1 | — | — | 9 | 1 | 10 |
| Franceses..... | 5 | 2 | — | — | 1 | — | — | — | 7 | 2 | 9 |
| Ingleses..... | — | 2 | 1 | — | — | 1 | — | 1 | 3 | 2 | 5 |
| Italianos..... | 12 | 13 | 3 | 2 | 2 | 5 | 3 | 1 | 30 | 11 | 41 |
| Norte-Americanos..... | — | 1 | — | — | — | — | — | — | 1 | — | 1 |
| Orientales..... | — | 1 | — | — | — | — | 1 | — | 1 | 1 | 2 |
| Sin especificacion..... | — | — | — | 1 | — | — | — | 1 | 1 | 1 | 2 |
| | 35 | 30 | 8 | 6 | 31 | 16 | 10 | 5 | 79 | 62 | 141 |

MOVIMIENTO DE LA POBLACION DE LA CAMPANA, EN EL AÑO DE 1858.

MATRIMONIOS:

Matrimonios en los Curatos de Campaña, segun color y edades de los cónyuges.

| CURATOS. | CÓNYUGES. | | | EJADES DE LOS CÓNYUGES | | | | | | Total de matrimonios. | |
|---------------------------------|-----------|-----------|--------------------|------------------------|------------------|------------------|-------------------|------------------|---|-----------------------|-------------------|
| | Blancos. | De color. | Sin especificacion | De 12 á 25 años. | | De 26 á 35 años. | | De 36 á 45 años. | | | De 46 años y mas. |
| | | | | De 12 á 25 años. | De 26 á 35 años. | De 36 á 45 años. | De 46 años y mas. | | | | |
| Jesus Amoroso..... | 34 | | 2 | 27 | 4 | 2 | 1 | | 2 | 18 | |
| San Isidro..... | 32 | | | 20 | 7 | 4 | 1 | | | 16 | |
| San Fernando..... | 25 | 3 | | 18 | 6 | 4 | | | | 14 | |
| Las Couchas..... | 14 | | | 6 | 7 | 1 | | | | 7 | |
| Pilar..... | 56 | | | 36 | 14 | 3 | 3 | | | 28 | |
| Zárate..... | 40 | 2 | | 20 | 14 | 4 | 4 | | | 21 | |
| Exaltacion de la Cruz..... | 22 | 6 | | 18 | 6 | 2 | 2 | | | 14 | |
| San Andres de Giles..... | 40 | | | 26 | 10 | 3 | 1 | | | 20 | |
| Baradero..... | 25 | 1 | 30 | 31 | 19 | 5 | 1 | | | 28 | |
| San Pedro..... | 88 | 2 | | 55 | 19 | 12 | 4 | | | 45 | |
| Arrecifes..... | 88 | 2 | | 48 | 33 | 8 | 1 | | | 45 | |
| San Nicolas de los Arroyos..... | 128 | | | 84 | 29 | 13 | 2 | | | 64 | |
| Pergamino..... | 74 | 6 | | 48 | 29 | 3 | | | | 40 | |
| Rojas..... | 27 | 3 | | 23 | 4 | 3 | | | | 15 | |
| San José de Flores..... | 67 | 3 | | 41 | 25 | 2 | 2 | | | 35 | |
| Moron..... | 48 | 6 | | 38 | 13 | | 3 | | | 27 | |
| Villa de Lujan..... | 90 | 4 | | 35 | 41 | 12 | 6 | | | 47 | |
| Villa de Mercedes..... | 115 | 5 | | 61 | 45 | 9 | 5 | | | 60 | |
| San Antonio de Areco..... | 32 | 4 | | 24 | 6 | 5 | 1 | | | 18 | |
| Fortin de Areco..... | 62 | | | 42 | 17 | 2 | 1 | | | 31 | |
| Bragado..... | 17 | 5 | | 14 | 6 | 1 | 1 | | | 11 | |
| Lobos..... | 90 | 2 | | 54 | 26 | 10 | 2 | | | 46 | |
| 25 de Mayo..... | 54 | | | 32 | 18 | 4 | | | | 27 | |
| Navarro..... | 88 | 2 | | 62 | 20 | 7 | 1 | | | 45 | |
| Salto..... | 25 | 5 | | 18 | 10 | | 2 | | | 15 | |
| Chivilcoy..... | 168 | 80 | | 104 | 86 | 48 | 10 | | | 124 | |
| Barracas al Sud..... | 111 | 2 | 1 | 67 | 38 | 8 | 1 | | | 57 | |
| Quilmes..... | 60 | 4 | | 34 | 22 | 2 | 6 | | | 32 | |
| Ensenada..... | 32 | 18 | 2 | 32 | 16 | 3 | 1 | | | 26 | |
| Magdalena..... | 66 | 4 | | 39 | 17 | 12 | 2 | | | 35 | |
| Cañuelas..... | 46 | 2 | | 21 | 19 | 6 | 2 | | | 24 | |
| San Vicente..... | 35 | 1 | | 21 | 6 | 8 | 1 | | | 18 | |
| Chascomús..... | 93 | 3 | | 56 | 36 | 7 | 2 | 1 | | 48 | |
| Ranchos..... | 90 | 2 | | 52 | 29 | 6 | 5 | | | 46 | |
| Dob r.s..... | 191 | 5 | | 118 | 52 | 19 | 7 | | | 98 | |
| Monte..... | 40 | 4 | | 23 | 14 | 4 | 3 | | | 22 | |
| Azul..... | 56 | 4 | | 33 | 17 | 7 | 3 | | | 30 | |
| Tandil..... | 51 | 1 | | 21 | 18 | 9 | 4 | | | 26 | |
| Bahia Blanca..... | 16 | | | 6 | 10 | | | | | 8 | |
| Patigones..... | 23 | 3 | | 14 | 3 | 6 | 3 | | | 13 | |
| Sumas..... | 2459 | 194 | | 35 1516 | 811 | 264 | 94 | | | 3 1344 | |

Matrimonios en la Campaña, según nacionalidades de los cónyuges.

| | | NACIONALIDADES DE LAS MUJERES. | | | | | | | | | | Totales. | |
|--------------------------------|-------------|--------------------------------|------------------|----------|------------|-----------------|-----------------|-----------|------------|----------------|--------------------------|----------|------|
| | | AMERICANAS. | | | | | EUROPEAS | | | | | | |
| | | Arjenti- nus. | Orienta- les. | Chilena. | Brasilera. | Español- as. | France- sas. | Inglesas. | Italianas. | Alema- nas. | Sin espe- cificacion. | | |
| NACIONALIDADES DE LOS VARONES. | AMERICANOS. | Arjentinus con | 998 | 3 | 1 | | | | | | | | 1002 |
| | | Orientales | 18 | | | 1 | | | | | | | 19 |
| | | Chileno | 1 | | | | | | | | | | 1 |
| | | Brasileros | 5 | | | | | | | | | | 5 |
| | | Sumas | 1022 | 3 | 1 | 1 | | | | | | | |
| | | <u>1027</u> | | | | | | | | | | | |
| NACIONALIDADES DE LOS VARONES. | EUROPEOS. | Españoles con | 65 | 1 | | | 32 | 5 | | | | | 103 |
| | | Franceses | 30 | | | | 8 | 65 | | 1 | 1 | | 105 |
| | | Ingléses | 8 | | | | | 20 | | | | | 28 |
| | | Italianos | 30 | 3 | | | 4 | 2 | | 23 | | | 62 |
| | | Alemanes | 3 | | | | | | | | 1 | | 4 |
| | | Portugueses | 6 | | | 1 | | | | | | | 7 |
| | | Prusianos | 3 | | | | | | | | | | 3 |
| | | Polaco | 1 | | | | | | | | | | 1 |
| | | Suízo | | | | | 1 | | | | | | 1 |
| | | Sumas | 146 | 4 | | 1 | 45 | 72 | 20 | 24 | 2 | | |
| | | <u>151</u> | | | | | <u>163</u> | | | | | | |
| | | Sin especificacion | | | | | | | | | 3 | 3 | |

RESÚMEN 1.º

| | | | | |
|--------------|---------------------|----------|------|--------|
| CONTRAENTES. | Americanos | Varones | 1027 | } 2205 |
| | | Mujeres. | 1178 | |
| | Europeos | Varones | 314 | } 477 |
| | | Mujeres. | 163 | |
| | Sin especificacion. | Varones | 3 | } 6 |
| | | Mujeres. | 3 | |

RESÚMEN 2.º

| | | |
|--------------|---|-------------|
| MATRIMONIOS. | Entre americanos y americanas | 1027 |
| | “ “ y europeas | 151 |
| | “ europeos y americanas | 163 |
| | “ “ y europeas | 163 |
| | “ Sin esp. ^{cion} y sin especificacion | 3 |
| | Total | 1344 |

Matrimonios en la Campaña, segun ocupaciones de los Cónyuges.

| | | OCUPACIONES DE LAS MUJERES. | | | | | | | | | | | | | | | | | | | | | |
|---------------------|----|-----------------------------|---------------|-------------|------------|--------------|-------------|-------------|--------------|-----------|------------|-------------|------------|-----------|------------|------------|-----------|------------|-----------------------|------------------------|--------------|------------|----------|
| | | Artisanas. | Chicarrerías. | Cigarreras. | Cocineras. | Confiterías. | Costureras. | Domésticas. | Estancieras. | Fonderas. | H. de fam. | Lavanderas. | M. de Esc. | Modistas. | Monitoras. | Ocup. dom. | Partoras. | Panaderas. | Plancha. ^o | Propieta. ^o | Sin especiñ. | Zapateras. | Totales. |
| Albañiles... | 1 | | | | | | 2 | 1 | 1 | | | | 1 | | 1 | | 1 | | | | 4 | | 12 |
| Almacenero | | | | | | | | | | 1 | | | | | | | | | | | 1 | | 1 |
| Artesanos. | 2 | | | | | | | | | 1 | | | 1 | | | 3 | | | | | 2 | | 9 |
| Arrendatarios. | | | | | | | | | | | | | | | | | | | | | 4 | | 4 |
| Capataces. | | | | | | | 2 | 2 | | | | | | | | | | | | | 7 | | 11 |
| Carbonero | | | | | | | | 1 | | | | | | | | | | | | | | | 1 |
| Carniceros. | 1 | | | | | | 1 | | | | | | | | | | | | | | 2 | | 4 |
| Carpinteros. | | | | | | | 5 | 2 | | | | | 1 | | | | | | | | 2 | | 10 |
| Carreteros. | | | | | | | 2 | | | | | | | | | | | | | 1 | 2 | | 5 |
| Cigarreros. | | | | | | | 1 | | | | | | | | | | | | | | | | 1 |
| Cocheros. | | | | | | | | | | | | | | | | 1 | | | | | | | 1 |
| Comerciantes. | | | | | | | 12 | 5 | 3 | | | | 1 | 1 | | 5 | | | | 2 | 34 | | 63 |
| Comisario. | | | | | | | | | | | | | | | | 1 | | | | | | | 1 |
| Confitero. | | | | | | 1 | | | | | | | | | | | | | | | | | 1 |
| Curandero. | | | | | | | | | | | | 1 | | | | | | | | | | | 1 |
| Dependientes. | | | | | | | 1 | | | | 3 | | | | | 2 | | | | | | | 6 |
| Escribano. | | | | | | | 1 | | | | | | | | | | | | | | | | 1 |
| Escribiente. | | | | | | | | | | | | | | | | | | | | | | | 1 |
| Estancieros. | 2 | | 1 | | | | 16 | 8 | 15 | | 7 | | 1 | | | 9 | | | | 4 | 86 | | 149 |
| Herrero. | | | | | | | | 1 | | | | | | | | | | | | | | | 1 |
| Horneros. | | | | | | | | 2 | | | | | | | | | | | | | 1 | | 6 |
| Jornaleros. | 8 | 2 | 9 | | | | 17 | 36 | | | 3 | 1 | 8 | 1 | | 5 | | | 1 | 123 | 1 | | 213 |
| Labradores. | 3 | 3 | 3 | | | | 4 | 50 | | | 44 | 22 | 11 | | | 5 | | | 1 | 170 | | | 314 |
| Maestro de Escuela. | | | | | | | 1 | | | | | | | | | | | | | | | | 1 |
| Idem de piano. | | | | | | | | | | | | | | | | | | | | | 1 | | 1 |
| Marineros. | | | | | | | 1 | | | | | | | | | | | | | | 1 | | 2 |
| Mayordomo. | | | | | | | | | | | | | | | | | | | | | 1 | | 1 |
| Médico. | | | | | | | | | | | | | | | | | | | | | 1 | | 1 |
| Mercachifé. | | | | | | | | | 1 | | | | | | | | | | | | | | 1 |
| Militares. | | | | | | | 10 | 1 | 1 | | | | | 4 | | | | | | | 10 | | 26 |
| Montaraz. | | | | | | | | | | | | | 1 | | | | | | | | | | 1 |
| Músicos. | | | | | | | | 1 | | | | | | | | | | | | | 1 | | 2 |
| Ojalatero. | | | | | | | | | | | 1 | | | | | | | | | | | | 1 |
| Panaderos. | | | 1 | | | | 3 | 1 | 1 | | | | | | | | | 1 | 1 | | 7 | | 15 |
| Patron de buque. | | | | | | | | | | | | | | | | | | | | | 1 | | 1 |
| Peluquero. | | | | | | | | | | | | | | | | | | | | | 1 | | 1 |
| Peones. | | | | 6 | | | 28 | 27 | | | 10 | | 16 | | | | | | 1 | | 38 | | 126 |
| Pintor. | | | | | | | | 1 | | | | | | | | | | | | | | | 1 |
| Platero. | | | | | | | | | | | | | | | | | | | | | 1 | | 1 |
| Propietario. | | | | | | | | 1 | | | | | | | | | | | | | | | 1 |
| Preceptores. | | | | | | | | | | | | | 1 | | 1 | | | | | | | | 2 |
| Puesteros. | | | | | | | 1 | | | | | | | | | | | | | | 8 | | 9 |
| Pulperos. | | | | | | | | | | 1 | | | | | | | | | | | 1 | | 2 |
| Quinteros. | | | | 1 | | | 3 | | | | | | | | | | | | | | 1 | | 5 |
| Sastres. | | | | | | | | | 1 | | 1 | | | | | | | | | | | | 2 |
| Sin especificacion. | | | | 1 | | | | 1 | | | | | | | | | | | | | 318 | | 320 |
| Sirviente. | | | | | | | | 1 | | | | | | | | | | | | | | | 2 |
| Tenderos. | | | | | | | | | | | | | | | | | | | 1 | | 1 | | 2 |
| Zapateros. | | | | 1 | | | | | | | | | | | | | | | | | 1 | | 2 |
| Sumas. | 14 | 5 | 122 | 1 | 111 | 141 | 25 | 170 | 24 | 43 | 4 | 2 | 131 | 1 | 2 | 7 | 5 | 832 | 1 | 1344 | | | |

**Cuadro comparativo rectificado de los Matrimonios en la Campaña,
en las dos épocas que se expresan.**

| PRIMERA EPOCA. | | | SEGUNDA EPOCA. | | | |
|----------------|--------------------------------|----------------|----------------|------------|---|------|
| AÑOS. | SEMESTRES. | MATRIMONIOS. | AÑOS. | SEMESTRES. | MATRIMONIOS. | |
| 1822 | { Primero..... Segundo..... | { 362 361 } | 723 | 1854 | { Primero..... 1047 Segundo..... 929 } | 1976 |
| 1823 | { Primero..... Segundo..... | { 319 364 } | 683 | 1855 | { Primero..... 792 Segundo..... 817 } | 1609 |
| 1824 | { Primero..... Segundo..... | { 259 383 } | 642 | 1856 | { Primero..... 680 Segundo..... 789 } | 1449 |
| 1825 | { Primero..... Segundo..... | { 298 354 } | 652 | 1857 | { Primero..... 803 Segundo..... 841 } | 1644 |
| | | | | 1858 | { Primero..... 626 Segundo..... 718 } | 1344 |

De los datos obtenidos para rectificar el cuadro comparativo de los matrimonios, publicado en el Registro de 1857, resulta un aumento de 410 matrimonios en 1854 y de 598 en 1855, los que hacen un total de 1008 matrimonios mas, que aparecen en el cuadro que antecede, en los años mencionados.

De ellos pertenecen al primer semestre de 1854 : 5 de las Conchas, 5 de Zárate, 22 de San Pedro, 69 de San Nicolás de los Arroyos, 19 de San José de Flores, 12 de San Vicente, 83 de Dolores y 18 del Azul.

Al semestre segundo del mismo, corresponden : 4 de las Conchas, 6 de Zárate, 14 de San Pedro, 32 de San Nicolás, 3 de San José de Flores, 12 de San Vicente, 88 de Dolores y 18 del Azul.

Al semestre primero de 1855 corresponden : 4 de las Conchas, 7 de Zárate, 11 de San Pedro, 108 de San Nicolás de los Arroyos, 19 de San José de Flores, 21 de Moron, 13 de San Vicente, 39 de Barracas al Sud, 66 de Dolores, 14 del Azul y 5 de Patagones.

Al semestre segundo del mismo : 5 de las Conchas, 7 de Zárate, 20 de San Pedro, 94 de San Nicolás, 17 de San José de Flores, 22 de Moron, 39 de Barracas al Sud, 13 de San Vicente, 61 de Dolores y 13 del Azul.



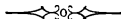
BAUTISMOS.

**Bautismos en los Curatos de Campaña, en el año de 1858,
según sexo y calidad de filiación de los bautizados.**

| PARROQUIAS. | VARONES. | | MUJERES. | | Sin esp.n de sexo. | | Sin esp.n de filia.n | | Sin especificación de ninguna clase. | Totales. |
|---------------------------------|------------|------------|------------|------------|--------------------|------------|----------------------|----------|--------------------------------------|----------|
| | Legítimos. | Naturales. | Legítimas. | Naturales. | Legítimos. | Naturales. | Varones. | Mujeres. | | |
| Jesus Amoroso..... | 61 | 20 | 64 | 24 | | | | | 8 | 177 |
| San Isidro..... | 64 | 18 | 55 | 13 | | | | | 1 | 151 |
| San Fernando..... | 64 | 24 | 40 | 23 | | | | | 2 | 153 |
| Las Conchas..... | 4 | 4 | 10 | 5 | | | | | | 23 |
| Pilar..... | 71 | 34 | 87 | 23 | | | | | | 215 |
| Zárate..... | 23 | 19 | 29 | 13 | | | | | | 84 |
| Exaltacion de la Cruz..... | 77 | 21 | 52 | 24 | | | | | | 174 |
| San Andres de Giles..... | 51 | 11 | 33 | 15 | | | | | | 110 |
| Baradero..... | 56 | 27 | 43 | 31 | 6 | 8 | | | 1 | 172 |
| Sau Pedro..... | 79 | 57 | 91 | 40 | | | | | | 267 |
| Arrecifes..... | 41 | 39 | 38 | 31 | | | | | | 149 |
| San Nicolas de los Arroyos..... | 241 | 128 | 196 | 132 | | | | | 5 | 702 |
| Pergamino..... | 67 | 55 | 91 | 42 | | | | | | 255 |
| Rojas..... | 28 | 21 | 17 | 9 | | | | | | 75 |
| San José de Flores..... | 75 | 21 | 94 | 21 | | | | | | 211 |
| Moron..... | 96 | 28 | 91 | 28 | | | | | | 243 |
| Villa de Lujan..... | 118 | 53 | 81 | 56 | | | | | | 308 |
| Villa de Mercedes..... | 130 | 58 | 126 | 61 | | | | | | 375 |
| San Antonio de Areco..... | 38 | 32 | 50 | 24 | | | | | | 144 |
| Fortin de Areco..... | 99 | 50 | 86 | 73 | | | | | | 308 |
| Lobos..... | 147 | 103 | 130 | 85 | | | | | | 465 |
| Navarro..... | 106 | 74 | 84 | 61 | | | | | | 325 |
| Salto..... | 30 | 19 | 29 | 26 | | | | | | 104 |
| Chivilcoy..... | 129 | 129 | 116 | 142 | | | | | | 516 |
| Bragado..... | 33 | 37 | 32 | 52 | | | | | | 154 |
| 25 de Mayo..... | 40 | 44 | 40 | 41 | | | | | | 165 |
| Barracas al Sud..... | 172 | 27 | 156 | 43 | | | | | | 398 |
| Quilmes..... | 55 | 30 | 71 | 36 | | | | | | 192 |
| Ensenada..... | 40 | 27 | 39 | 19 | | | | | | 125 |
| Magdalena..... | 89 | 29 | 81 | 47 | | | | | | 246 |
| Cañuelas..... | 66 | 33 | 80 | 35 | | | | | | 214 |
| San Vicente..... | | | | | | | 87 | 60 | | 147 |
| Chascomús..... | 141 | 44 | 131 | 45 | | | | | | 361 |
| Ranchos..... | 104 | 54 | 111 | 39 | | | | | | 308 |
| Dolores..... | 278 | 209 | 286 | 193 | | | | | | 966 |
| Monte..... | 88 | 31 | 71 | 42 | | | | | | 232 |
| Azul..... | 60 | 53 | 65 | 69 | | | | | | 247 |
| Tandil..... | 41 | 64 | 52 | 75 | | | | | | 232 |
| Bahía Blanca..... | 15 | 15 | 20 | 8 | | | | | | 58 |
| Patagones..... | 32 | 6 | 23 | 7 | | | | | | 68 |
| Sumas..... | 3149 | 1748 | 2991 | 1753 | 6 | 8 | 87 | 60 | 17 | 9810 |

Bautizados en la Campaña, según nacionalidades de los padres.

| HIJOS DE | VARONES. | | MUJERES. | | Sin esp.n de sexo. | | Sin esp.n de filia.n | | Sin especificacion de ninguna clase. | Totales |
|----------------------------|------------|------------|------------|------------|--------------------|------------|----------------------|----------|--------------------------------------|---------|
| | Legítimos. | Naturales. | Legítimas. | Naturales. | Legítimos. | Naturales. | Varones. | Mujeres. | | |
| | | | | | | | | | | |
| Argentino y Argentina..... | 2419 | 1708 | 2325 | 1715 | --- | --- | 79 | 52 | --- | 8298 |
| Argentino y Eranjera..... | 23 | 5 | 14 | 5 | --- | --- | --- | --- | --- | 47 |
| Eranjero y Argentina..... | 251 | 16 | 194 | 18 | --- | --- | --- | 2 | --- | 481 |
| Eranjero y Eranjera..... | 456 | 19 | 458 | 15 | --- | --- | 8 | 6 | --- | 962 |
| Sin especificacion..... | --- | --- | --- | --- | 6 | 8 | --- | --- | 17 | 31 |
| Sumas..... | 3149 | 1748 | 2991 | 1753 | 6 | 8 | 87 | 60 | 17 | 9819 |



Cuadro comparativo de los Bautismos en la Campaña, en las dos épocas que se expresan.

| PRIMERA EPOCA. | | | | SEGUNDA EPOCA. | | | |
|----------------|--------------|------------|------|----------------|--------------|------------|------|
| AÑOS. | SEMESTRES. | BAUTISMOS. | | AÑOS. | SEMESTRES. | BAUTISMOS. | |
| 1822 | Primero..... | 1489 | 3201 | 1854 | Primero..... | 4087 | 9090 |
| | Segundo..... | 1712 | | | Segundo..... | 5003 | |
| 1823 | Primero..... | 1491 | 3204 | 1855 | Primero..... | 4656 | 9702 |
| | Segundo..... | 1713 | | | Segundo..... | 5046 | |
| 1824 | Primero..... | 1240 | 3032 | 1856 | Primero..... | 3924 | 8260 |
| | Segundo..... | 1792 | | | Segundo..... | 4336 | |
| 1825 | Primero..... | 1348 | 3134 | 1857 | Primero..... | 4287 | 9630 |
| | Segundo..... | 1786 | | | Segundo..... | 5343 | |
| | | | | 1858 | Primero..... | 4492 | 9819 |
| | | | | | Segundo..... | 5327 | |

Los datos que hemos obtenido para rectificar el cuadro comparativo de los Bautismos, publicado en el tomo 1.º del Registro de 1857, nos dan un aumento de 1970 en el año de 1854 y 2792 en el de 1855; lo que hace un total de 4762 mas, que aparecen en este cuadro. De este total corresponden al semestre 1.º de 1854 : 21 de las Conchas, 25 de Zárate, 90 de S. Pedro, 277 de San Nicolas de los Arroyos, 63 de S. José de Flores, 54 de S. Vicente, 366 de Dolores y 70 del Azul. Al semestre 2.º del mismo año, corresponden : 15 de las Conchas, 25 de Zárate, 102 de S. Pedro, 342 de S. Nicolas de los Arroyos, 55 de S. José de Flores, 55 de S. Vicente, 364 de Dolores y 46 del Azul.

Al semestre 1.º de 1855, pertenecen : 13 de las Conchas, 46 de Zárate, 110 de S. Pedro, 308 de S. Nicolas de los Arroyos, 97 de S. José de Flores, 123 de Moron, 180 de Barracas al Sud, 72 de S. Vicente, 291 de Dolores, 59 del Azul y 25 de Patagones ; y al 2.º semestre del mismo año : 22 de las Conchas, 45 de Zárate, 93 de S. Pedro, 325 de S. Nicolas de los Arroyos, 114 de S. José de Flores, 123 de Moron, 179 de Barracas al Sud, 72 de S. Vicente, 440 de Dolores y 45 del Azul.

MORTALIDAD.

Mortalidad en los Curatos de Campaña, según color y edades de los fallecidos en todo el año de 1858.

| CURATOS. | COLOR. | | | EJADES. | | | | | | | | | | | | | Total | |
|---------------------------|----------|-----------|-----------------|----------|-----------------|----------------|------------|--------|---------|----------|----------|----------|----------|----------|----------|------------|-------|-----------------|
| | Blancos. | De color. | Sin especific.n | De dias. | de 1 á 6 meses. | 6 ms. á 1 año. | 1 año á 3. | 4 á 8. | 9 á 15. | 16 á 25. | 26 á 35. | 36 á 45. | 46 á 60. | 61 á 75. | 76 á 90. | 91 arriba. | | Sin especific.n |
| Jesus Amoroso..... | 73 | 5 | 11 | 18 | 7 | 5 | 14 | 4 | 7 | 4 | 11 | 8 | 7 | 2 | 2 | | 89 | |
| San Isidro..... | 74 | 8 | | 12 | 11 | 3 | 7 | 8 | 1 | 4 | 7 | 3 | 9 | 8 | 7 | 2 | 82 | |
| San Fernando..... | 68 | 10 | | 7 | 9 | 8 | 12 | 7 | 2 | 6 | 3 | 7 | 10 | 5 | 2 | | 78 | |
| Las Conchas..... | 26 | 2 | | 4 | 1 | 3 | 3 | 1 | | 2 | 3 | 2 | 1 | 6 | 1 | | 28 | |
| Pilar..... | 82 | 9 | 3 | 15 | 9 | 4 | 6 | 3 | 3 | 6 | 10 | 8 | 6 | 12 | 4 | 2 | 94 | |
| Zárate..... | 21 | 8 | | 5 | 4 | 1 | 1 | 1 | | 2 | 3 | 4 | 4 | 2 | 1 | 1 | 29 | |
| Exaltacion de la Cruz. | 69 | 5 | | 14 | 7 | 5 | 4 | 2 | 2 | 6 | 6 | 4 | 11 | 8 | 4 | 1 | 74 | |
| Baradero..... | 41 | 11 | 29 | 25 | 9 | 2 | 7 | 1 | 3 | 6 | 8 | 3 | 5 | 4 | 4 | 2 | 81 | |
| Giles..... | 51 | 1 | | 9 | 6 | 1 | 3 | 1 | | 6 | 2 | 9 | 8 | 6 | 1 | | 52 | |
| San Pedro..... | 97 | 5 | | 17 | 7 | 3 | 9 | 4 | 5 | 2 | 12 | 11 | 14 | 7 | 10 | 1 | 102 | |
| Arrecifes..... | 40 | 27 | 3 | 15 | 8 | 6 | 7 | 1 | 2 | 9 | 4 | 4 | 5 | 3 | 5 | 1 | 70 | |
| S. N. de los Arroyos..... | 185 | 13 | 23 | 30 | 22 | 5 | 16 | 4 | 11 | 25 | 25 | 22 | 35 | 13 | 12 | 1 | 221 | |
| Pergamino..... | 122 | 32 | | 17 | 12 | 5 | 23 | 11 | 14 | 15 | 21 | 10 | 18 | 5 | 2 | 1 | 154 | |
| Rojas..... | 30 | | 9 | 7 | 8 | 4 | 7 | 1 | 2 | 3 | 2 | 2 | 1 | 2 | | | 39 | |
| S. José de Flores..... | 103 | 5 | | 17 | 13 | 11 | 11 | 2 | 4 | 8 | 8 | 4 | 14 | 5 | 6 | 3 | 108 | |
| Moron..... | 85 | 5 | | 15 | 11 | 3 | 11 | 7 | 3 | 7 | 4 | 13 | 6 | 6 | 3 | 1 | 90 | |
| Villa de Lujan..... | 135 | 10 | | 19 | 23 | 2 | 19 | 3 | 7 | 6 | 18 | 9 | 19 | 5 | 13 | 2 | 145 | |
| Villa de Mercedes..... | 134 | 12 | 4 | 17 | 11 | 38 | 4 | 6 | 10 | 10 | 13 | 14 | 12 | 12 | 3 | | 150 | |
| S. A. de Areco..... | 41 | 6 | 1 | 3 | 2 | 3 | 3 | 3 | 3 | 4 | 3 | 5 | 4 | 12 | 3 | | 48 | |
| Fortin de Areco..... | 121 | 3 | 12 | 22 | 16 | 9 | 13 | 4 | 7 | 12 | 15 | 14 | 15 | 7 | 2 | | 136 | |
| Lobos..... | 134 | 4 | 1 | 19 | 20 | 10 | 6 | 3 | 3 | 13 | 7 | 13 | 13 | 14 | 8 | 4 | 139 | |
| Navarro..... | 111 | 3 | 3 | 26 | 10 | 5 | 7 | 4 | 3 | 6 | 15 | 16 | 9 | 6 | 2 | | 117 | |
| Salto..... | 61 | 20 | 23 | 27 | 8 | 3 | 15 | 5 | 2 | 9 | 6 | 9 | 7 | 3 | 2 | 8 | 104 | |
| Bragado..... | 31 | 3 | 5 | 4 | 1 | 1 | 2 | | | 9 | 7 | 4 | 7 | 1 | 1 | 2 | 39 | |
| Chivilcoy..... | 151 | 22 | 22 | 42 | 23 | 11 | 18 | 7 | 3 | 9 | 20 | 22 | 23 | 11 | 5 | 1 | 193 | |
| 25 de Mayo..... | 65 | 5 | 13 | 9 | 10 | 3 | 11 | 4 | 2 | 6 | 7 | 6 | 11 | 7 | 3 | 1 | 83 | |
| Barracas al Sud..... | 159 | 7 | 1 | 68 | 10 | 1 | 20 | 9 | 5 | 10 | 5 | 11 | 11 | 6 | 4 | 5 | 167 | |
| Quilmes..... | 97 | 14 | 1 | 26 | 8 | 2 | 11 | 2 | 9 | 9 | 11 | 9 | 9 | 7 | 7 | 2 | 112 | |
| Ensenada..... | 4 | 12 | 1 | 5 | 2 | | 3 | | | 1 | 1 | 1 | 4 | | | | 17 | |
| Magdalena..... | 86 | 12 | 3 | 18 | 10 | 7 | 11 | 2 | 2 | 9 | 13 | 4 | 8 | 7 | 5 | 5 | 101 | |
| Cañuelas..... | 76 | 8 | | 18 | 5 | 8 | 4 | | | 7 | 7 | 8 | 10 | 11 | 3 | 6 | 84 | |
| S. Vicente..... | 76 | 6 | | 12 | 3 | 3 | 6 | 1 | 2 | 8 | 7 | 8 | 14 | 9 | 6 | 3 | 82 | |
| Chascomús..... | 144 | 17 | | 52 | 12 | 6 | 11 | 5 | 1 | 13 | 19 | 10 | 14 | 11 | 5 | 1 | 161 | |
| Ranchos..... | 115 | 29 | | 34 | 12 | 6 | 15 | 4 | 11 | 5 | 14 | 8 | 19 | 9 | 7 | | 144 | |
| Dolores..... | 322 | 13 | | 55 | 21 | 11 | 23 | 13 | 14 | 36 | 49 | 34 | 41 | 17 | 11 | 3 | 335 | |
| Monte..... | 74 | 7 | | 13 | 12 | 3 | 4 | 2 | 3 | 11 | 6 | 8 | 7 | 9 | 3 | | 81 | |
| Azul..... | 131 | 12 | | 42 | 13 | 3 | 11 | 9 | 2 | 11 | 17 | 10 | 17 | 2 | 4 | 1 | 143 | |
| Tandil..... | 30 | | | 5 | | 2 | 1 | 1 | 2 | 3 | 3 | 5 | 6 | 1 | 1 | | 30 | |
| Bahia Blanca..... | 13 | | | 2 | 2 | | 3 | 2 | | 1 | 2 | 1 | | | | | 13 | |
| Patagones..... | 33 | 15 | | 1 | 5 | 1 | 6 | 3 | 3 | 8 | 3 | 6 | 5 | 6 | | 1 | 48 | |
| Sumas..... | 3511 | 386 | | 168 | 769 | 383 | 207 | 368 | 146 | 153 | 130 | 384 | 352 | 448 | 277 | 168 | 50 | 4665 |

Mortalidad en la Campaña segun estado y nacionalidades de los fallecidos.

| NACIONALIDADES. | VARONES. | | | | MUJERES. | | | | Total de varones. | Total de mu- jeres. | Total general. |
|-------------------------|-----------|----------|---------|--------------------------|-----------|----------|---------|--------------------------|-------------------|------------------------|----------------|
| | Solteros. | Casados. | Viudos. | Sin espe- cificacion. | Solteros. | Casadas. | Viudas. | Sin espe- cificacion. | | | |
| Argentinos..... | 1395 | 440 | 112 | 81 | 1082 | 302 | 268 | 50 | 2028 | 1702 | 3730 |
| Orientales..... | 6 | 4 | 4 | 1 | 1 | 2 | 2 | 1 | 11 | 6 | 17 |
| Paraguayos..... | 1 | 4 | 4 | 1 | 1 | 1 | 1 | 1 | 10 | 1 | 11 |
| Chilenos..... | 2 | 10 | 1 | 1 | 1 | 1 | 1 | 1 | 12 | 2 | 14 |
| Brasileros..... | 3 | 1 | 1 | 1 | 1 | 1 | 1 | 1 | 4 | 1 | 5 |
| Norte-Americano..... | 1 | 1 | 1 | 1 | 1 | 1 | 1 | 1 | 4 | 1 | 5 |
| Espanoles..... | 35 | 20 | 9 | 6 | 1 | 5 | 1 | 1 | 70 | 7 | 77 |
| Ingleses..... | 22 | 12 | 2 | 2 | 3 | 3 | 1 | 1 | 38 | 7 | 45 |
| Franceses..... | 23 | 18 | 1 | 2 | 4 | 6 | 1 | 1 | 44 | 10 | 54 |
| Italianos..... | 12 | 12 | 2 | 7 | 1 | 5 | 1 | 1 | 33 | 6 | 39 |
| Portugueses..... | 5 | 3 | 1 | 2 | 1 | 1 | 1 | 1 | 10 | 2 | 12 |
| Alemanes..... | 1 | 2 | 1 | 1 | 1 | 1 | 1 | 1 | 2 | 1 | 3 |
| Dinamarqueses..... | 1 | 1 | 1 | 1 | 1 | 1 | 1 | 1 | 2 | 1 | 3 |
| Belgas..... | 1 | 1 | 1 | 1 | 1 | 1 | 1 | 1 | 1 | 1 | 2 |
| Suizo..... | 1 | 1 | 1 | 1 | 1 | 1 | 1 | 1 | 1 | 1 | 1 |
| Africanos..... | 4 | 4 | 2 | 1 | 3 | 5 | 3 | 1 | 11 | 11 | 22 |
| Sin especificacion..... | 1 | 1 | 1 | 25 | 1 | 1 | 1 | 4 | 27 | 4 | 31 |
| Sumas..... | 1510 | 527 | 136 | 131 | 1098 | 330 | 277 | 56 | 2304 | 1761 | 4065 |

Cuadro comparativo rectificado de los Bautismos y Mortalidad en la Campaña, en las dos epocas que se expresan.

| PRIMERA EPOCA. | | | | SEGUNDA EPOCA. | | | |
|----------------|--------------|-----------------|-------------------------------|----------------|--------------|-----------------|-------------------------------|
| Años. | SEMESTRES. | Bautis- mos. | Muertos. Diferen- cias. | Años. | SEMESTRES. | Bautis- mos. | Muertos. Diferen- cias. |
| 1822 | Primero..... | 1489 | 827 | 1854 | Primero..... | 4087 | 1868 |
| | Segundo..... | 1712 | 1038 | | Segundo..... | 5003 | 2052 |
| 1823 | Primero..... | 1491 | 1202 | 1855 | Primero..... | 4656 | 1770 |
| | Segundo..... | 1713 | 1037 | | Segundo..... | 5040 | 2097 |
| 1824 | Primero..... | 1240 | 769 | 1856 | Primero..... | 3924 | 1501 |
| | Segundo..... | 1792 | 1010 | | Segundo..... | 4336 | 1401 |
| 1825 | Primero..... | 1348 | 839 | 1857 | Primero..... | 4287 | 1779 |
| | Segundo..... | 1786 | 852 | | Segundo..... | 5343 | 1854 |
| | | | | 1858 | Primero..... | 4269 | 2105 |
| | | | | | Segundo..... | 5085 | 1821 |

De los datos obtenidos para rectificar el cuadro comparativo de los Bautismos y Mortalidad, publicado en el Registro del año 57, resulta un aumento de 827 muertos en el año de 1854 y de 1294

EDADES.

| | De 80 años | | | | | | | | | | | | | | Total. | | | | | | | | | | | | | |
|-----------------|------------|----------|----------|----------|----------|----------|----------|----------|----------|-----------|----------|----------|----------|----------|----------|----------|----------|----------|-----------|----------|----------|----------|----------|----------|----------|----------|----------|------------|
| | 81 | 82 | 83 | 84 | 85 | 87 | 88 | 89 | 90 | 91 | 92 | 93 | 94 | 95 | 96 | 97 | 98 | 99 | 100 | 102 | 104 | 105 | 108 | 110 | 112 | 113 | 120 | |
| Frances... | | | | | | | | 1 | | | | | | | | | | | | | | | | | | | | 1 |
| Italiano... | | | | | | | | | | | | | | | | | | | | 1 | | | | | | | | 1 |
| Portugues... | | | | | | | | | | | | 1 | | | | | | | | | | | | | | | | 1 |
| Africanos... | 1 | | | | | | | | 1 | | | | | | | | | | | 7 | | | | | | | | 9 |
| Sin especifici. | 2 | | 1 | | 1 | | | | | | | | | | | | | | 2 | 1 | | | | | | | 7 | |
| Sumas... | 75 | 3 | 5 | 4 | 2 | 9 | 2 | 7 | 3 | 30 | 1 | 1 | 2 | 1 | 4 | 1 | 1 | 1 | 23 | 1 | 3 | 3 | 1 | 2 | 1 | 1 | 1 | 189 |

SEGUN OCUPACIONES.

| | | | | | | | | | | | | | | | | | | | | | | | | | | | | | |
|-----------------|-----------|----------|----------|----------|----------|----------|----------|----------|----------|-----------|----------|----------|----------|----------|----------|----------|----------|----------|-----------|----------|----------|----------|----------|----------|----------|----------|----------|------------|-----|
| Carboneros | 2 | | | | | | | | | | | | | | | | | | | | | | | | | | | | 2 |
| Carpintero | | | | | | 1 | | | | | | | | | | | | | | | | | | | | | | | 1 |
| Carretero | | 1 | | | | | | | | | | | | | | | | | | | | 1 | | | | | | | 2 |
| Costureras | 1 | | | | | | | | | | | | | | | | | | | | | | | | | | | | 1 |
| Estancieros | 4 | | | | | 1 | | | 3 | | | | | | | | | | | | | 1 | | | | | | | 8 |
| Jornaleros | 4 | 1 | | | | | 1 | | 2 | | | | | | | | | | | | | | | | | | | | 8 |
| Labradores | 3 | | | | 1 | | | | | | | | | | | | | | | | | | | | | | | | 4 |
| Lavandera | | | | | | | | | | | | | | | | | | | | 1 | | | | | | | | | 1 |
| Mariñero | | | 1 | | | | | | | | | | | | | | | | | | | | | | | | | | 1 |
| O. domest. | 6 | | | | 3 | | | 1 | 3 | | 1 | | | | | | | | | 1 | | 1 | | | | | | | 16 |
| Parteras | | | | | | | | | | | | | | | | | | | | | | | | | 1 | | 1 | | 2 |
| Pastores | | 1 | | | 1 | | | | 1 | | | | | | | | | | | | | | | | | | | | 3 |
| Peones | 6 | | 1 | | 1 | | | 1 | 2 | | | | | 2 | | | | | | 1 | | | | | | | | | 14 |
| Propieta. | | | | | | 1 | | 1 | 1 | | | | | | | | | | | | | | | | | | | | 2 |
| Sirvientes. | | | | | | | | | | | | | | | | | | | 2 | | | | | | | | | | 2 |
| Sin especifici | 49 | 3 | 2 | 2 | 2 | 2 | 1 | 5 | 1 | 18 | 1 | | 2 | 1 | 2 | 1 | 1 | 1 | 1 | 18 | 1 | 1 | 3 | 1 | 1 | 1 | 1 | 1 | 122 |
| Sumas... | 75 | 3 | 5 | 4 | 2 | 9 | 2 | 7 | 3 | 30 | 1 | 1 | 2 | 1 | 4 | 1 | 1 | 1 | 23 | 1 | 3 | 3 | 1 | 2 | 1 | 1 | 1 | 189 | |

SEGUN ENFERMEDADES.

| | | | | | | | | | | | | | | | | | | | | | | | | | | | | | |
|----------------|-----------|----------|----------|----------|----------|----------|----------|----------|----------|-----------|----------|----------|----------|----------|----------|----------|----------|----------|-----------|----------|----------|----------|----------|----------|----------|----------|----------|------------|-----|
| Apoplegia | 2 | | | | | | | | | | | | | | | | | | | | | | | | | | | | 2 |
| Asma | 2 | | | | | | | | | 1 | | | | | | | | | | | | | | | | | | | 3 |
| Congestion | 1 | | | | | | | | | | | | | | | | | | | | | | | | | | | | 1 |
| Enteritis | | | | | | 1 | | | | | | | | | | | | | | | | | | | | | | | 1 |
| E. esofagica | | | | | | | | | | | | | | | | | 1 | | | | | | | | | | | | 1 |
| Fiebre | 5 | 1 | | | | | | 2 | 1 | | | | | | | | | | | | | | | | | | | | 9 |
| Gangrena | 1 | | | | | | | | | | | | | | | | | | | | | | | | | | | | 1 |
| Hepatitis | 2 | 1 | | | | | 1 | | 2 | | | | | | | | | | | | | | | | | | | | 6 |
| Hidropesia | 2 | | | | | | 1 | | | | | | | | | | | | | | | 1 | | | | | | | 4 |
| Neumonia | 2 | | 1 | | 1 | | | | 1 | | | | 1 | | | | | | | | | | | | | | | | 6 |
| Paralisis | 2 | | | | | | | | 2 | | | | | | | | | | | 1 | | | | | | | | | 5 |
| Peritonitis | 1 | | | | | | | | | | | | | | | | | | | | | | | | | | | | 1 |
| Reumatis. | | | | | | | | | 1 | | | | | | | | | | | | | | | | | | | | 1 |
| Sin especifici | 52 | 2 | 2 | 3 | 2 | 6 | 2 | 3 | 3 | 22 | 1 | | 2 | | 3 | 1 | 1 | 1 | 1 | 21 | 1 | 3 | 3 | 1 | 2 | 1 | 1 | 1 | 141 |
| Tétano | 1 | | | | | 1 | | | 1 | | | | | | | | | | | | | | | | | | | | 3 |
| Vicio org. | 2 | | 2 | | | | | | | | | | | | | | | | | | | | | | | | | | 4 |
| Sumas | 75 | 3 | 5 | 4 | 2 | 9 | 2 | 7 | 3 | 30 | 1 | 1 | 2 | 1 | 4 | 1 | 1 | 1 | 23 | 1 | 3 | 3 | 1 | 2 | 1 | 1 | 1 | 189 | |

**Resúmen general del movimiento de la población del Estado,
en el año de 1858.**

| | MATRIMONIOS. | BAUTISMOS. | MORTALIDAD. |
|--------------------|--------------|------------|-------------|
| En la Capital..... | 856 | 4511 | 3399 |
| En la Campaña..... | 1344 | 9819 | 4065 |
| Totales..... | 2200 | 14,330 | 7464 |



Movimiento de pasajeros.

Entrada y salida de pasajeros por el Puerto de la Capital, segun los partes pasados mensualmente al Gobierno por la Capitanía del Puerto en el año 1858.

| MESES. | ENTRADA. | SALIDA. | À FAVOR DE LA ENTRADA. |
|----------------|----------|---------|------------------------|
| Enero..... | 2220 | 494 | 1726 |
| Febrero..... | 1103 | 550 | 553 |
| Marzo..... | 1826 | 869 | 957 |
| Abril..... | 920 | 820 | 100 |
| Mayo..... | 994 | 477 | 517 |
| Junio..... | 1436 | 544 | 892 |
| Julio..... | 1077 | 815 | 262 |
| Agosto..... | 1179 | 700 | 479 |
| Setiembre..... | 1235 | 766 | 469 |
| Octubre..... | 1108 | 821 | 287 |
| Noviembre..... | 1305 | 780 | 525 |
| Diciembre..... | 1267 | 657 | 610 |
| Sumas..... | 15,670 | 8293 | 7377 |



Inmigrantes salidos con destino á Buenos Aires, de las procedencias que se expresan, durante el año de 1858, segun los datos pasados por los respectivos Cónsules del Estado.

| | | NACIONALIDADES. | | | | | | | | | | | |
|-------------------------|-------|-----------------|-------------|-------------|----------|------------|------------|----------|------------|-----------|---------|---------------------|--------------|
| | | Alemanes. | Argentinos. | Austriacos. | Chileno. | Españoles. | Franceses. | Ingleses | Italianos. | Mejicano. | Suizos. | Sin especificacion. | Totales..... |
| PROCEDECENCIAS. | | | | | | | | | | | | | |
| ESPAÑA. | | | | | | | | | | | | | |
| Cádiz..... | | | | | | 35 | | | 2 | | | 37 | |
| Barcelona..... | | | | | | 47 | | 4 | | | | 51 | |
| Coruña..... | | | | | | 373 | | | | | | 375 | |
| Vigo..... | | | | | | 334 | | | | | | 447 | |
| San Sebastian..... | | | | | | 304 | | | | | | 113 | |
| FRANCIA. | | | | | | | | | | | | | 304 |
| Burdos..... | | 2 | | 1 | | 80 | 671 | 1 | 11 | | 2 | 768 | |
| Havre..... | | 18 | 13 | | | 151 | 3 | 10 | 1 | 53 | 6 | 257 | |
| Bayona..... | | | | | | 224 | 620 | | | | | 844 | |
| ITALIA. | | | | | | | | | | | | | |
| Genova..... | | | | | | | 1 | | 803 | | | 139 | 943 |
| Savona..... | | | | | | | | | 301 | | | 301 | |
| Chiavari..... | | | | | | | | | 99 | | | 99 | |
| ALEMANIA. | | | | | | | | | | | | | |
| Ambers..... | | | | | | | | | | | | 41 | 41 |
| Bremen..... | | 8 | | | | | | | | | | 8 | 8 |
| Sin especificacion..... | | | | | | | | | | | | 53 | 53 |
| | | 28 | 13 | 2 | 1 | 1024 | 1447 | 4 | 1226 | 1 | 235 | 547 | 4528 |

Sexo y estado de los Inmigrantes.

| VARONES. | | MUJERES. | |
|----------|-----------|----------|---------------------------------------|
| 1295 | Solteros. | 1271 | Sin especificacion. |
| 503 | Casados. | 339 | Solteras. |
| 8 | Viudos. | 293 | Casadas. |
| | | 15 | Viudas. |
| | | 261 | Sin especificacion. |
| | | 453 | Sin especificacion de sexo ni estado. |
| | | 4528 | Totales. |

Edades de los Inmigrantes.

| | |
|---------------------|------|
| De 1 á 15 | 497 |
| 16 á 25 | 1070 |
| 26 á 35 | 839 |
| 36 á 45 | 441 |
| 46 arriba | 248 |
| Sin especificacion. | 1433 |
| Totales. | 4528 |